

# 福岡県における緑化樹木の 需給実態調査報告書

(平成27年度分)

平成28年3月

## 目次

	ページ
I 調査のあらまし	1
II 調査結果の概要	3
III 統計表	
1 平成27年度9月現在の事業体数及び生産面積	
表1-1 事業体別、生産規模別事業体数	12
表1-2 事業体別、栽培区分別、生産規模別生産面積	12
表1-3 市町村別事業体数及び生産面積	13
2 市町村別、樹種別生産本数	
表2-1 高中木性針葉樹	14
表2-2 高中木性常緑広葉樹	20
表2-3 高中木性落葉広葉樹	32
表2-4 低木性常緑樹	47
表2-5 低木性落葉樹	56
表2-6 特種樹種	62
表2-7 市町村別生産本数集計表	65
3 樹種別、栽培区分別、樹高区分別生産本数	
表3-1 高中木性針葉樹	67
表3-2 高中木性常緑広葉樹	68
表3-3 高中木性落葉広葉樹	71
表3-4 低木性常緑樹	75
表3-5 低木性落葉樹	77
表3-6 特種樹種	78
4 樹種群別生産本数	
表4-1 樹種群別、栽培区分別、樹高区分別生産本数	79
表4-2 樹種群別、樹種別生産本数	80
表4-3 樹種群別、樹種別生産本数（降順並べ替え表）	82
表4-4 樹種群別主要樹種生産本数（ベスト10位）	84
IV 参考資料	
1 県内植木農業協同組合における取り扱い状況	85
2 平成27年度緑化樹木需給実態調査委員会委員名簿	90
3 緑化樹木需給実態調査委員会設置要領	91

## I 調査のあらまし

### 1 調査目的

本調査は、福岡県における緑化樹木の需給状況の把握を目的とする。

### 2 調査対象

本調査における「緑化樹木」とは、現在生産中又は近い将来において需要喚起が期待され、多様な立地環境に耐えうるものであって、通常「緑化樹、植木、庭園木、花木等」と称されるものに加え、「林業用苗木として育成されたもののうち緑化用に転用を見込んでいるもの」を指す。ただし、床替又は移植以前の稚苗、鉢物、盆栽、生花材料採取用は除外する。

また、「露地栽培」とは露地における栽培及び地中ポットによる栽培を、「コンテナ栽培」とは地上におけるポット栽培を指す。

### 3 調査対象者

福岡県内の緑化用樹木生産者及び流通関係者並びに久留米市、田主丸町の各植木農業協同組合（植木市場）

### 4 調査方法

市町村毎の実地及び聴き取り調査

### 5 調査基準月

平成27年9月

### 6 調査項目

- ・ 市町村別、事業体別、生産規模別事業体数及び生産面積
- ・ 市町村別、樹種別、栽培区分別生産本数
- ・ 県内植木農業協同組合植木市場における取り扱い状況

（平成27年4月～平成28年3月）

### 7 調査区域

福岡県全域

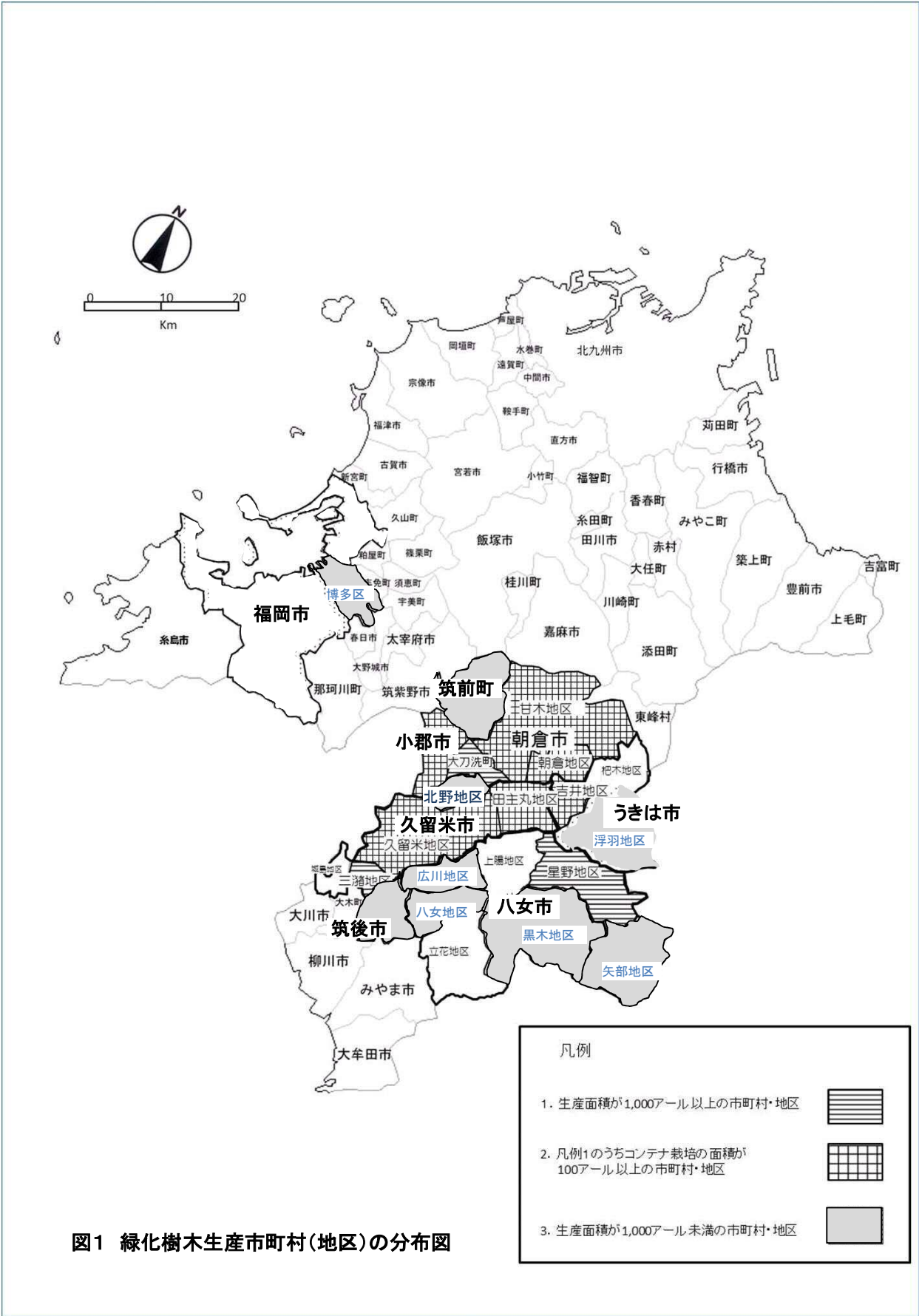


図1 緑化樹木生産市町村(地区)の分布図

## II 調査結果の概要

調査基準月（平成27年9月）現在において、緑化樹木が生産されている市町村は10市町であり、そのうち福岡市を除く9市町は県南地域に存在している（図1）。

なお、報告書の作成にあたっては、平成17年以降に合併された市町村（注1）について統計の継続性を考慮し、合併前の市町村を地区としてその生産実態を内訳で計上した。

以下、調査結果の概要を示す。

（注1）合併市町村

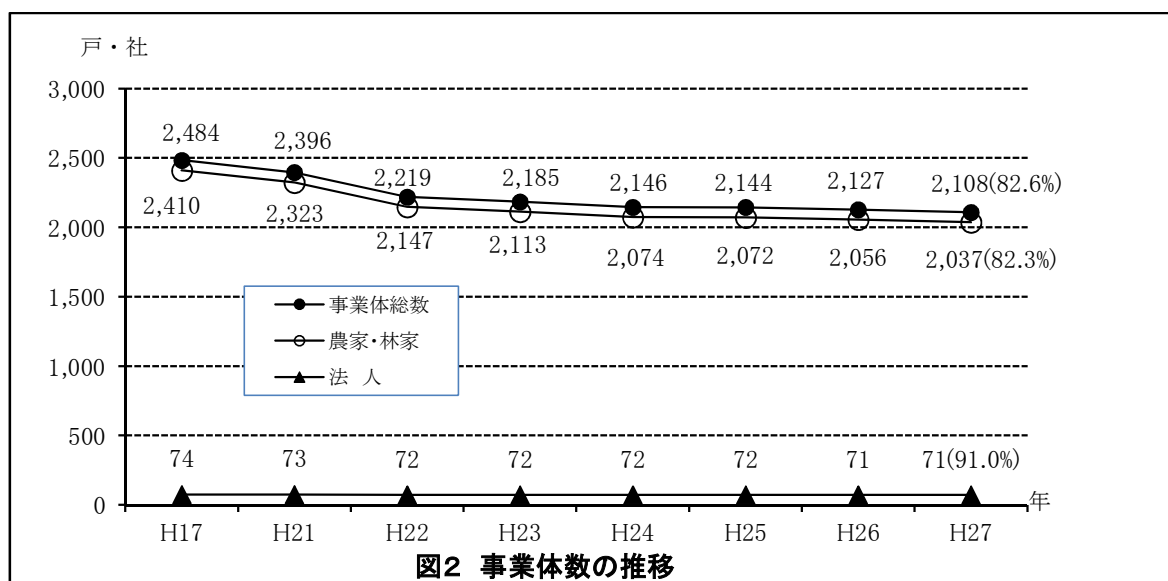
- ① 久留米市：平成17年2月5日 久留米市に田主丸町、北野町、三潯町、城島町を編入合併
- ② うきは市：平成17年3月20日 吉井町、浮羽町が新設合併
- ③ 筑前町：平成17年3月22日 三輪町、夜須町が新設合併
- ④ 朝倉市：平成18年3月20日 甘木市、朝倉町、杷木町が新設合併
- ⑤ 八女市：平成18年10月1日 八女市に上陽町を編入合併
- ⑥ 八女市：平成22年2月1日 八女市に黒木町、立花町、矢部村、星野村を編入合併

### 1 生産事業体数

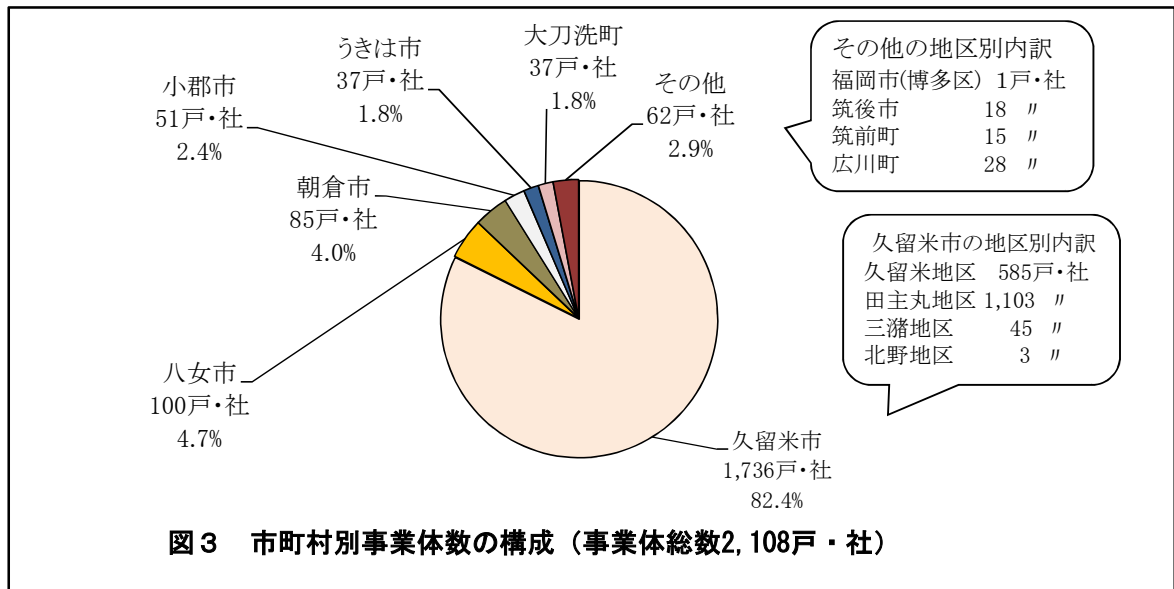
平成27年9月（基準月）現在における県内の緑化樹木生産事業体総数は2,108戸・社で、そのうち農家・林家が2,037戸（97%）、法人が71社（3%）であった（P12の表1-1参照）。

前年との比較では農家・林家の事業体が19戸（0.8%）減少し、法人事業体は71社で増減なしであった（図2）。

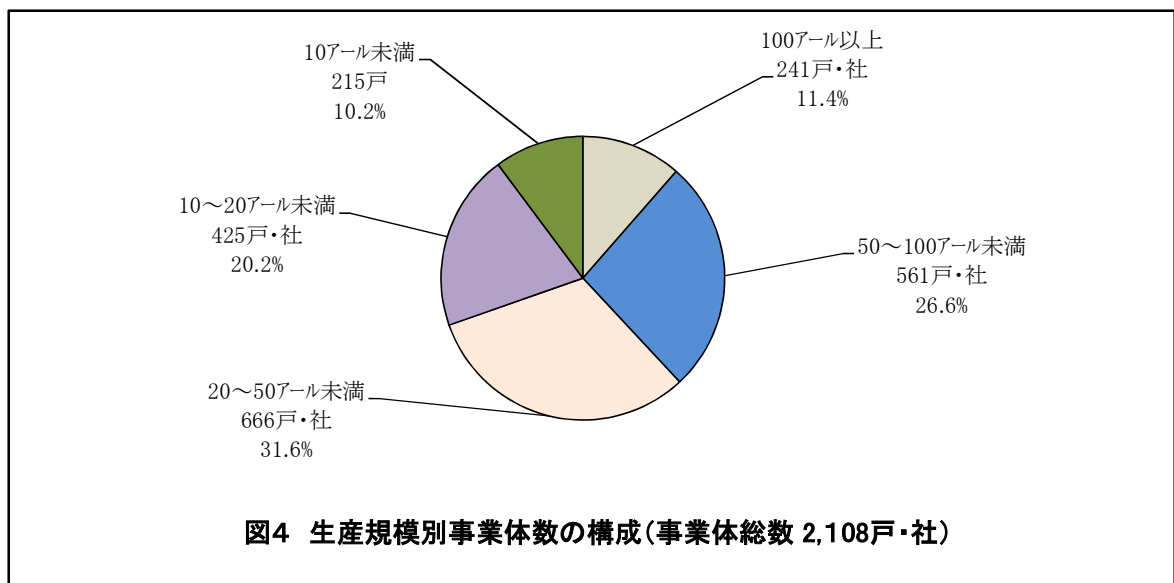
なお、10年前（平成17年）の事業体総数2,484戸・社と比較すると376戸・社（15%）減少している（図2）。



市町村別の事業体数では、久留米市が1,736戸・社で最も多く、全事業体の82%を占めており、久留米市のうち、合併前の田主丸地区に1,103戸・社（久留米市の64%）、同じく久留米地区に585戸・社（同34%）が存在し、両地区が県下の緑化樹木生産の主要地となっている（図3、P13の表1-3参照）。



事業体総数2,108戸・社の生産規模別構成は、10アール未満が215戸(10%)、10～20アール未満が425戸・社(20%)、20～50アール未満の事業体が666戸・社(32%)と最も多く、50～100アール未満が561戸・社(27%)、100アール以上の大規模層は241戸・社(11%)であった(図4)。

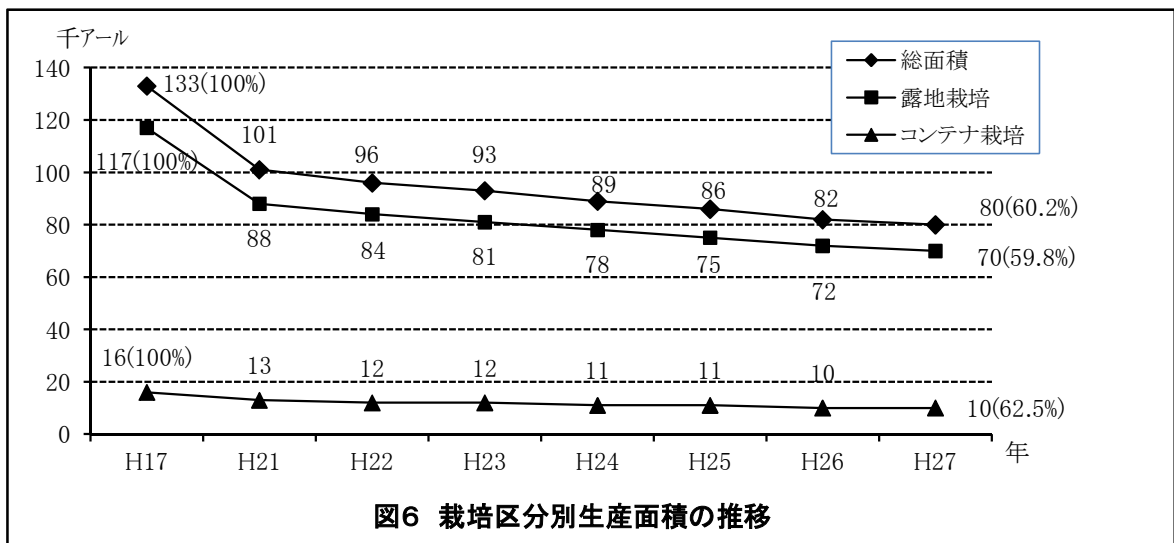
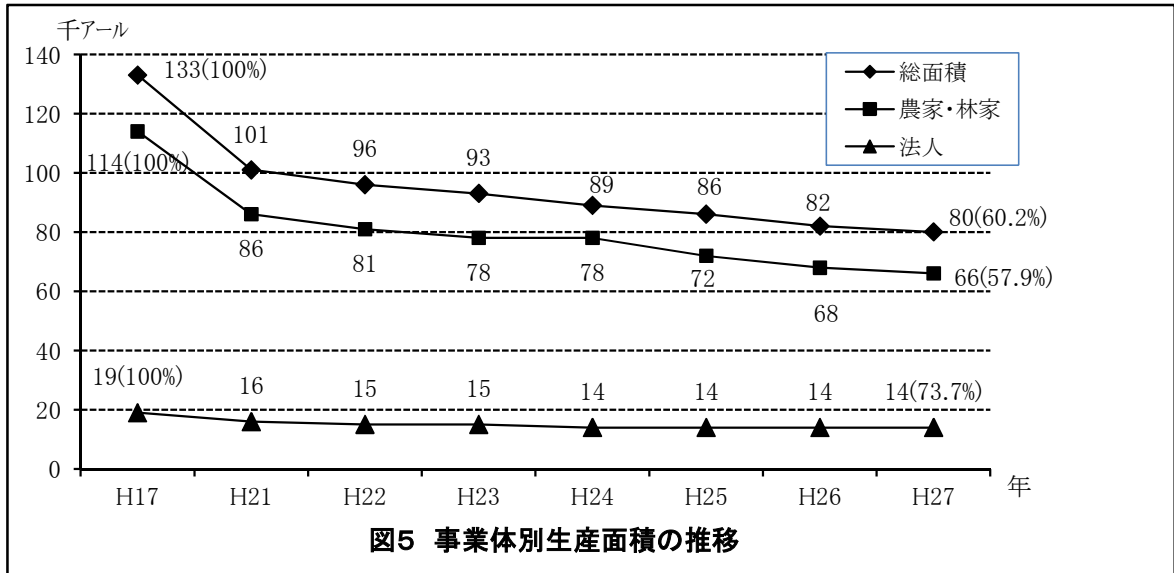


## 2 生産面積

平成27年9月(基準月)現在における県内の緑化用樹木生産総面積は80,076アールで、前年の81,972アールに比べ1,896アール(2%)減少している。

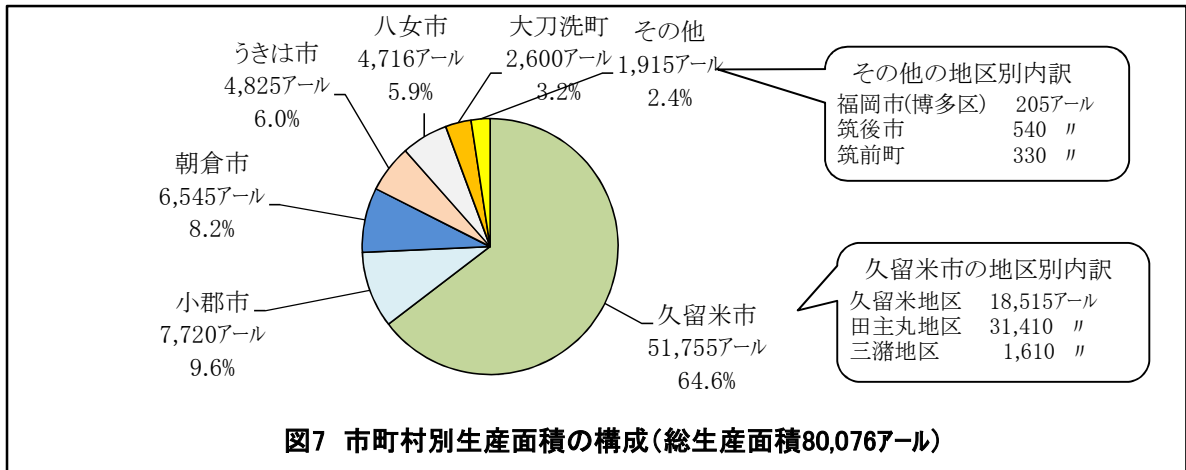
事業体別では農家・林家が66,301アールで1,869アール(3%)減少し、法人事業体は13,775アールで27アール(0,1%)減少している。また、栽培区分別では、露地栽培が70,250アールで1,592アール(2%)減少し、コンテナ栽培は9,826アールで304アール(3%)減少している。

なお、総生産面積を、平成17年の132,850アールと比べると52,774アール(40%)減少している。事業体別生産面積及び栽培区分別生産面積の推移を図5、6に示す(P12の表1-2参照)。

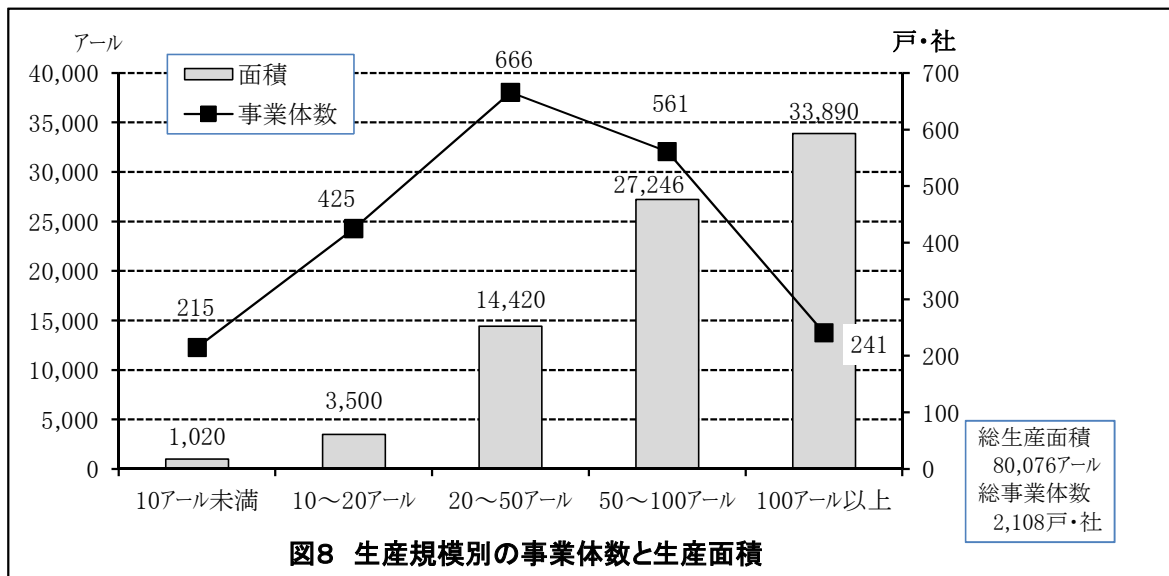


市町村別の生産面積は、前項の事業体数と同様に久留米市が最も多く51,755アールで全体の65%を占めている。なかでも田主丸地区では31,410アールの生産面積を有しており、これは県下の生産面積の39%で、県内最大の生産地を形成している。

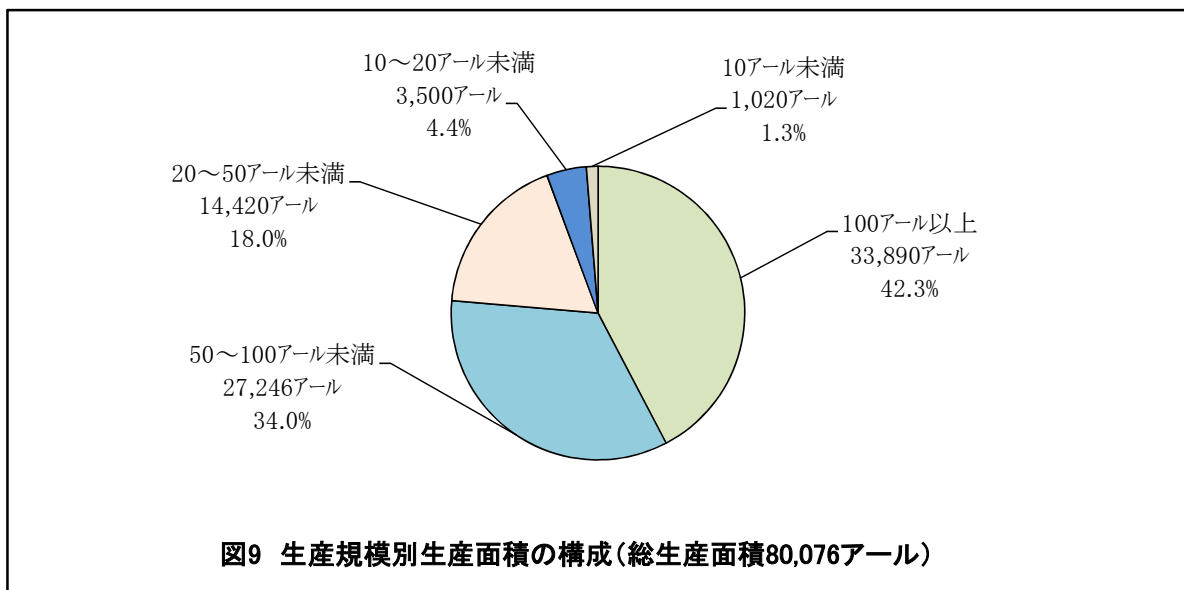
そのほか小郡市、朝倉市、うきは市、八女市、大刀洗町の4市1町が1,000アール以上の生産面積を有している（図7、P2の図1、P13の表1-3参照）。



(注) 構成比は、少数点以下第2位を四捨五入のため、合計が100%にならない。



生産面積を生産規模別にみると、大規模層(100アール以上)の保有面積が33,890アールで、全体面積の42%を占め、次いで中規模層(50～100アール)の保有面積が27,246アール(34%)で、本県の生産面積の76%を中・大規模層の生産者が保有している。これに対して小規模層(50アール未満3規模区分計1,306戸・社)は、事業体数が全体の62%を占めるにもかかわらず、保有面積計 18,940アールで、全体面積の24%にとどまっている(図8、図9)。



このほか、本県の生産実態の特筆すべき事項として、県外での生産を行っている事業体の存在があげられる。

生産規模100アール以上の法人事業体のうち、7事業体が隣県の熊本県又は大分県に圃場を所有して生産を行っており、平成22年度の調査では、その面積は熊本県に約1,700アール、大分県に約4,000アールの合計5,700アールで、いずれも高中木性の樹種が生産されている。

県外での生産は福岡県の生産面積には含まれないが、各事業体の生産規模には含まれている。



### 3 生産本数

平成27年9月（基準月）現在における県内の緑化用樹木の総生産本数は約5,905千本で、栽培区分別では露地栽培で2,856千本（48%）、コンテナ栽培で3,049千本（52%）が生産されている（表1）。なお、27年はスギ・ヒノキのうち、林業用と判断されるものを除いている。

生産本数を昨年と比べると、総生産本数が6,671千本から766千本（11%）減少しており、その内訳は露地栽培が558千本（16%）、コンテナ栽培が208千本（6%）の減少で、露地栽培とコンテナ栽培では林業用と判断されるものを除いた露地栽培の減少が大きい。

平成27年の生産本数を平成17年（10年前）の16,596千本と比べると、総数では10,691千本（64%）減少しており、35.6%となっている。これについて、林業用として除いた高中木性針葉樹のスギ・ヒノキ以外は樹種群別に大幅な違いはなく、どの群も一様に減少している。

栽培区分別の比較では露地栽培が7,332千本（72%）の大幅減少で、コンテナ栽培は3,359千本（52%）減少している（表2、図10）。

平成27年度生産本数の樹種群別では、低木性常緑樹が44.4%で圧倒的に多く、次いで高中木性常緑広葉樹（21.5%）となっている（表1）。低木性常緑樹は、露地栽培、コンテナ栽培とも圧倒的に多い。高中木性落葉広葉樹は、露地栽培では同常緑広葉樹、低木性落葉樹より多いものの、コンテナ栽培ではこれらの群より下回っている（表1、図12、13）。

**表1 樹種群別、栽培区分別の生産本数と構成比**

（単位：本数は本）

区分	生産本数	高中木性 針葉樹	高中木性 常緑広葉樹	高中木性 落葉広葉樹	低木性 常緑樹	低木性 落葉樹	特殊樹種
露地栽培	2,856,305	265,996	433,065	440,369	1,280,058	417,321	19,496
	100.0%	9.3%	15.2%	15.4%	44.8%	14.6%	0.7%
コンテナ栽培	3,048,604	107,674	834,415	227,325	1,339,370	537,020	2,800
	100.0%	3.5%	27.4%	7.5%	43.9%	17.6%	0.1%
合計	5,904,909	373,670	1,267,480	667,694	2,619,428	954,341	22,296
	100.0%	6.3%	21.5%	11.3%	44.4%	16.2%	0.4%

（注）樹種群別構成比は、少数点以下第2位を四捨五入のため、合計が100%にならない。

**表2 生産本数の推移**

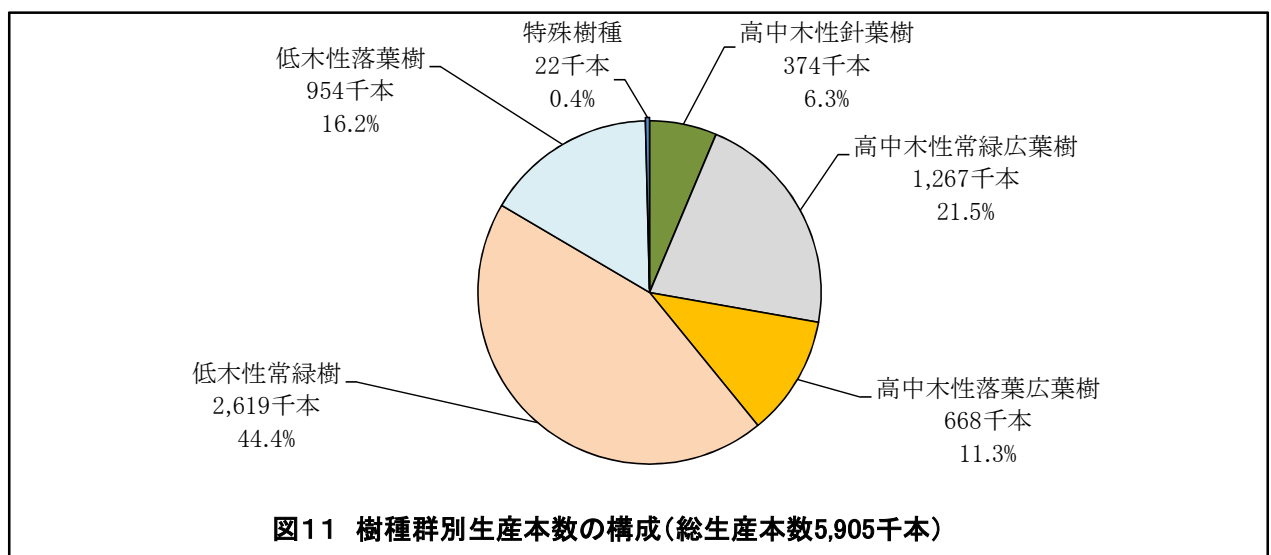
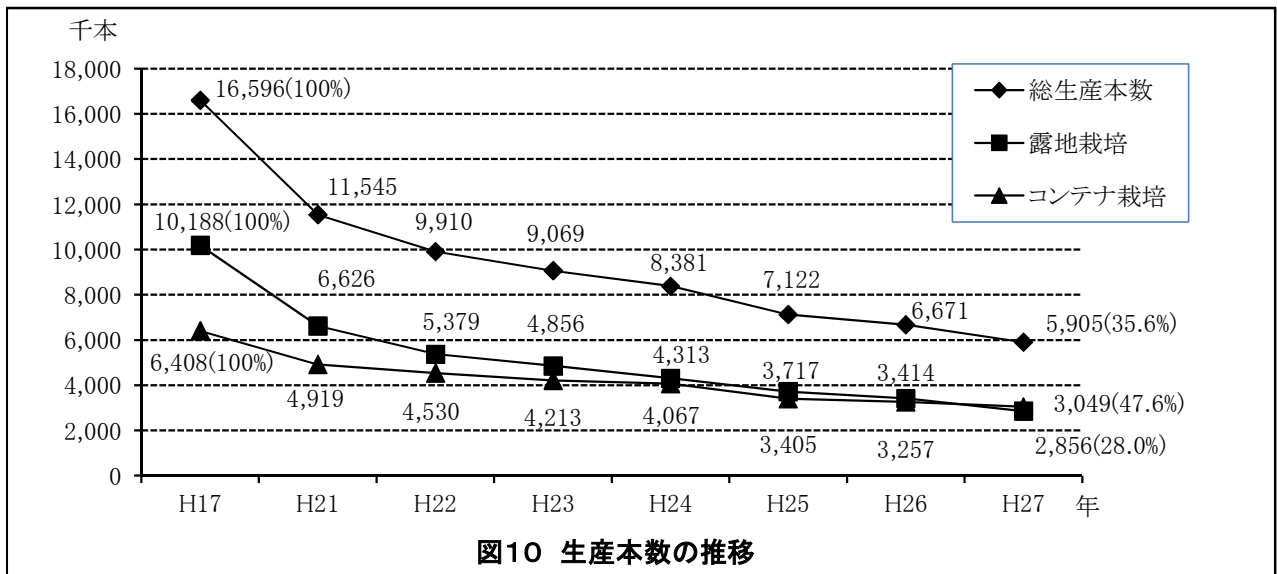
（単位：本数は千本）

樹種区分	H17	H21	H22	H23	H24	H25	H26	H27
高中木性 針葉樹	生産本数 1,248	791	723	696	630	578	552	374
	比率(%) 100%	63%	58%	56%	50%	46%	44%	30%
高中木性 常緑広葉樹	生産本数 3,655	2,590	2,107	1,814	1,736	1,460	1,405	1,267
	比率(%) 100%	71%	58%	50%	47%	40%	38%	35%
高中木性 落葉広葉樹	生産本数 2,001	1,188	1,004	904	859	833	814	668
	比率(%) 100%	59%	50%	45%	43%	42%	41%	33%
低木性 常緑樹	生産本数 7,277	5,257	4,494	4,205	3,802	3,111	2,792	2,619
	比率(%) 100%	72%	62%	58%	52%	43%	38%	36%
低木性 落葉樹	生産本数 2,346	1,674	1,542	1,414	1,321	1,112	1,082	954
	比率(%) 100%	71%	66%	60%	56%	47%	46%	41%
特殊樹種	生産本数 69	45	39	36	33	29	26	22
	比率(%) 100%	65%	57%	52%	48%	42%	38%	32%
合計	生産本数 16,596	11,545	9,910	9,069	8,381	7,123	6,671	5,905
	比率(%) 100%	70%	60%	55%	51%	43%	40%	36%

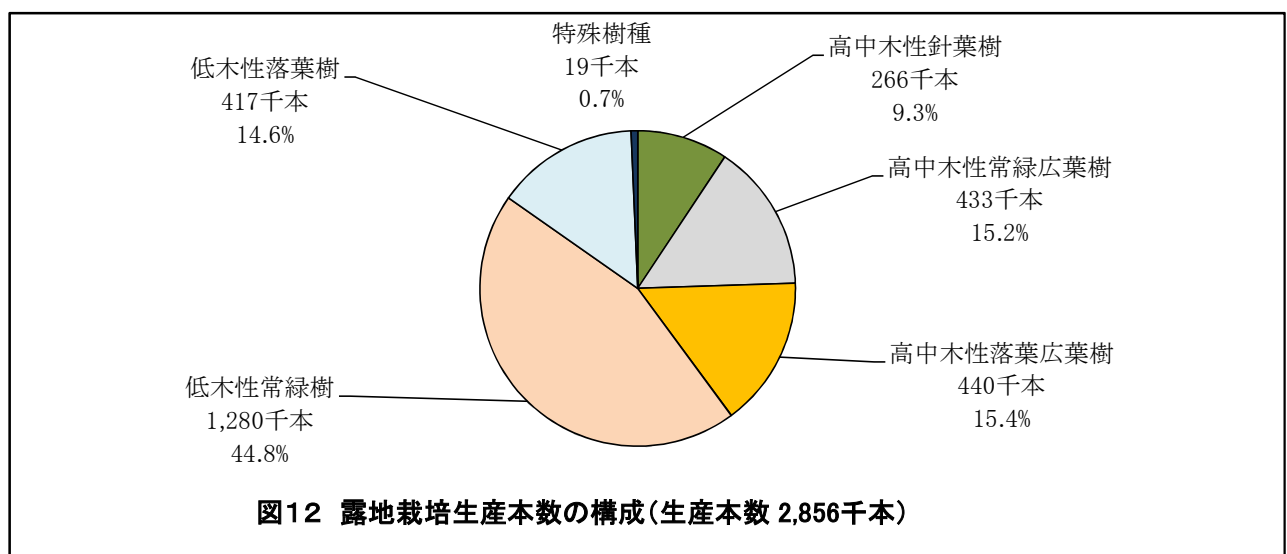
（注1）年度別の生産本数は、千本未満を四捨五入のため合計数と一致しないものがある。

（注2）比率とは平成17年度との比較である。

（注3）27年高中木性針葉樹では、調査本数からスギ・ヒノキで林業用と考えられる本数を除いた。

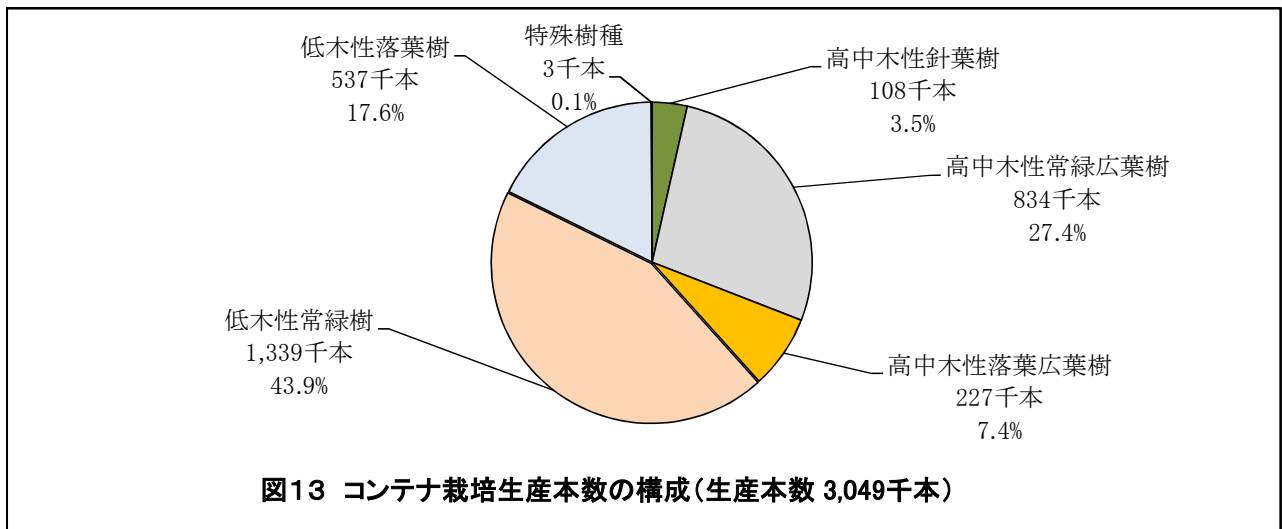


(注) 樹種群別の構成比率は、小数点以下第2位を四捨五入のため100%にならない。



(注1) 樹種群別生産本数は、千本未満を四捨五入のため、合計が総生産本数に一致しない。

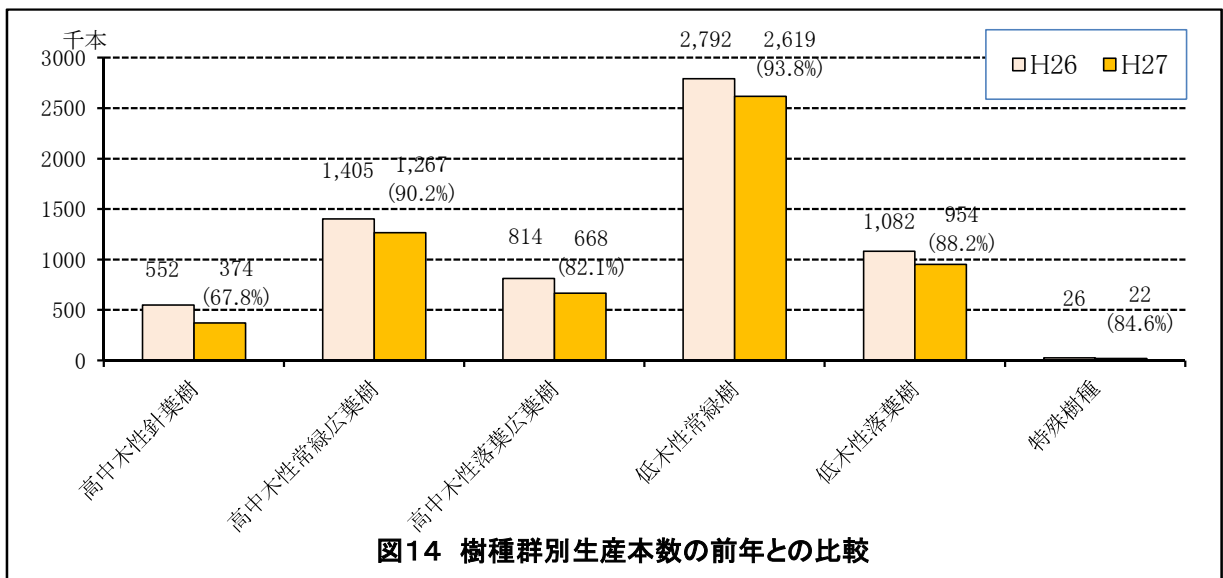
(注2) 樹種群別の構成比率は、少数点以下第2位を四捨五入のため、合計が100%にならない。



(注1) 樹種群別生産本数は、千本未満を四捨五入のため、合計が総生産本数に一致しない。  
 (注2) 樹種群別の構成比率は、少数点以下第2位を四捨五入のため、合計が100%にならない。

平成27年の樹種群別の生産本数を前年と比較すると、全ての樹種群で減少している。針葉樹が178千本(32%)の減少(この内、林業用と判断されるものを除いたスギ・ヒノキが98千本、90%の減少)、高中木性常緑広葉樹138千本(10%)、高中木性落葉広葉樹146千本(18%)、低木性常緑樹173千本(6%)、低木性落葉樹128千本(12%)、特殊樹種4千本(15%)の減少となっている。

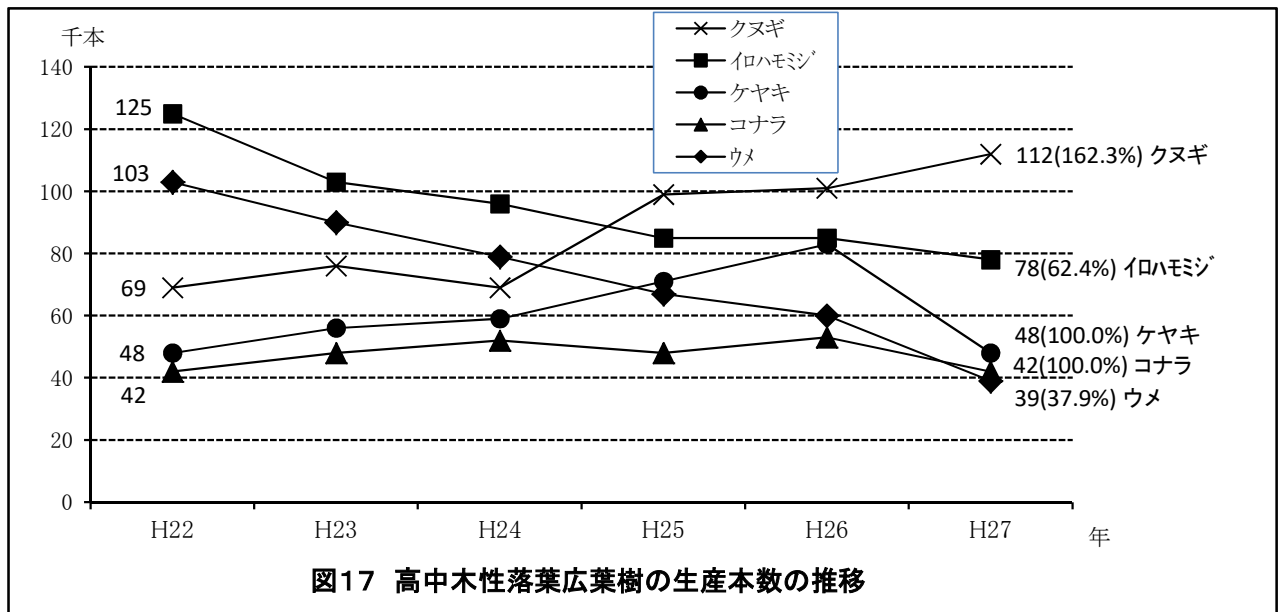
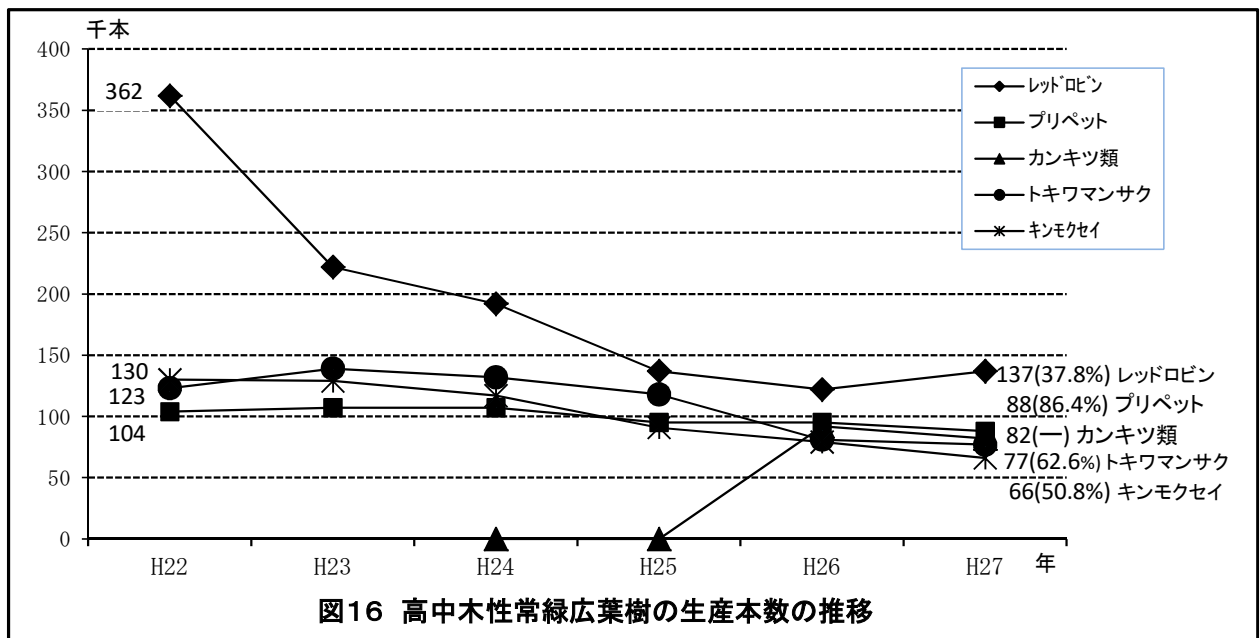
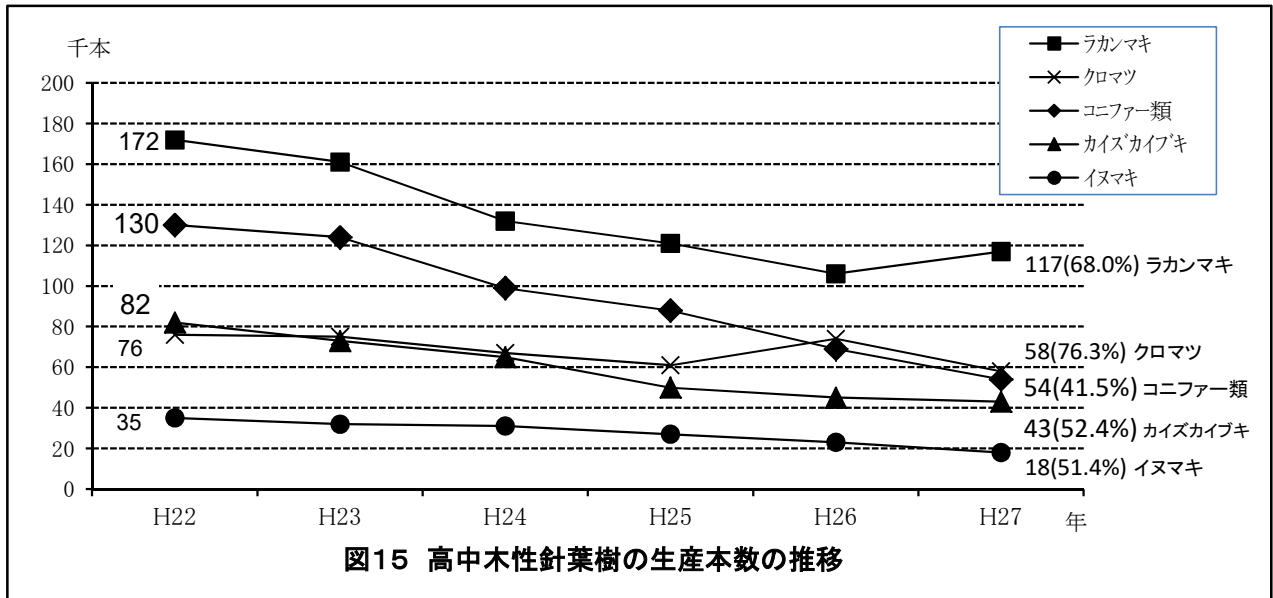
減少率の大きい順ではスギ・ヒノキの属する針葉樹を除いて、高中木性落葉広葉樹、特殊樹種、低木性落葉樹、高中木性常緑広葉樹、低木性常緑樹の順である(図14)。

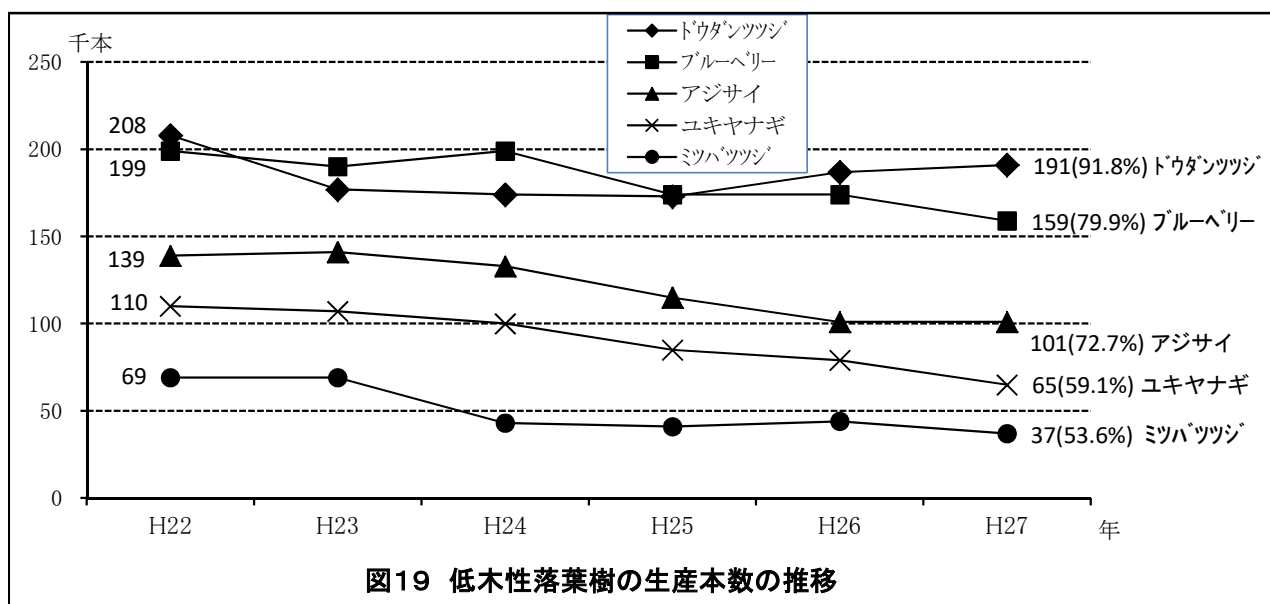
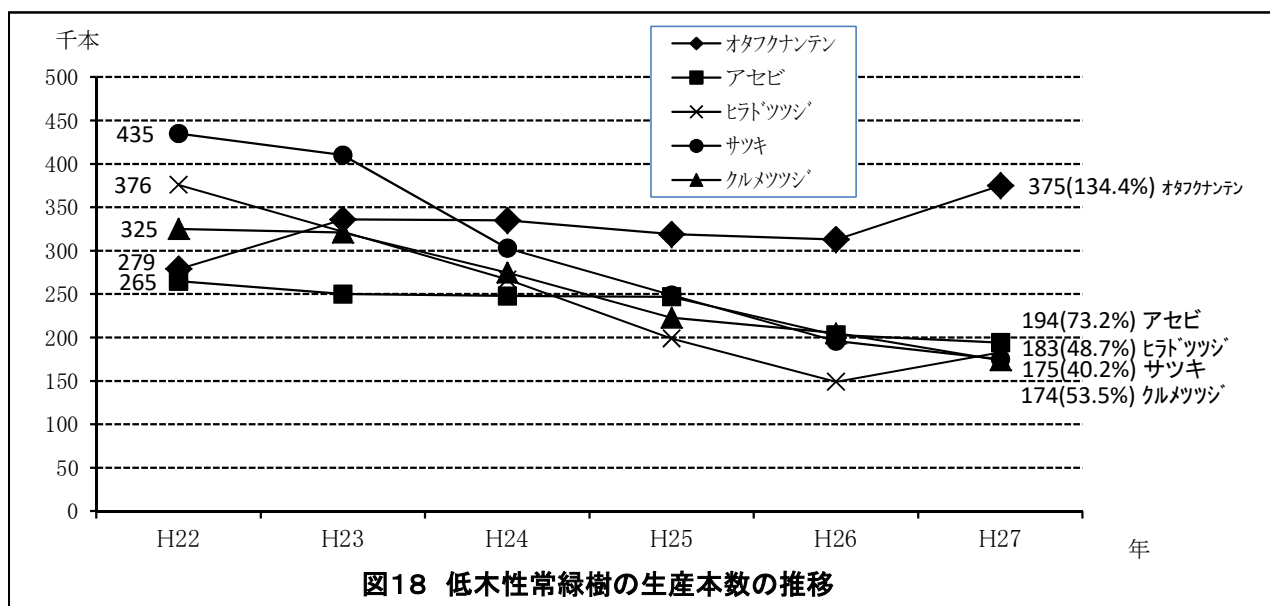


平成27年の樹種群毎の樹種と生産本数の詳細は、統計表の表2(14ページ)以降に示す。各樹種群毎に、生産本数上位5種の過去6年間の推移は図15~19に示すとおりで、殆どの樹種が毎年減少している。5年前(H22)との比較で、高中木性針葉樹ではコニファー類が50%を超える減少となっており、高中木性常緑広葉樹ではレッドロビン、高中木性落葉広葉樹ではウメの減少が大きい(60%以上)。低木性常緑樹は、ヒラドツツジ、サツキが50%以上の減少となっている。

ただ、このような中でもラカンマキ、レッドロビン、ヒラドツツジ、ドウダンツツジは昨年よりは増加している。

一方、5年前と比較しても増加している樹種がある。生産本数1万本以上を対象としてみると、高中木性落葉広葉樹のクヌギ(162%)や低木性常緑樹のオタフクナンテン(134%)があり、25年から新たな調査対象樹種としたギンバイカも1万本を超えている。生産減少傾向の中でも、消費者志向の変化がうかがえる。





#### 4 おわりに

久留米市をはじめ筑後川の両岸に広がる地域は、本県の緑化用樹木の主産地を形成し、生産される樹種は多種にわたり、今日においても全国的に屈指の緑化樹木の供給基地として、国内各地への供給が行われている。

しかし、近年の我が国の経済情勢や住宅様式の変化等から、緑化樹木の需要は年々減少しつつあり、生産現場においては、生産者の高齢化及び後継者不足等の諸問題を抱え、事業体数、生産量ともに減少傾向が続いている。

このような状況の中で、緑化樹木の生産・流通をはじめとする緑化関係の産業が、地域の主要産業として今後とも継続し発展するためには、行政をはじめ関係者、関係機関等の更なる連携と協調による新たな対応策の構築が急務である。

なお、参考資料として、久留米市及び田主丸町の各植木農業協同組合における年間の取り扱い実績を85ページから89ページに掲載したので、参考にしていただければ幸いです。

最後に、ご多忙の折にもかかわらず本調査にご協力をいただいた各位に、心よりお礼を申し上げます。

### Ⅲ 統計表

#### 1 平成27年9月現在の事業体数及び生産面積

表1-1 事業体別、生産規模別事業体数

(単位:戸・社)

事業体	生産規模						対前年比 (%)
	10アール未満	10アール以上 20アール未満	20アール以上 50アール未満	50アール以上 100アール未満	100アール以上	合計	
農家・林家	215	423	654	550	195	2,037	99.1%
法人	0	2	12	11	46	71	100.0%
合計	<b>215</b>	<b>425</b>	<b>666</b>	<b>561</b>	<b>241</b>	<b>2,108</b>	<b>99.1%</b>

表1-2 事業体別、栽培区分別、生産規模別生産面積

(単位:アール)

事業体		生産規模						対前年比 (%)
		10アール未満	10アール以上 20アール未満	20アール以上 50アール未満	50アール以上 100アール未満	100アール以上	合計	
農家・林家	露地栽培	720	2,900	11,295	23,710	19,400	58,025	97.4%
	コンテナ栽培	300	560	2,660	2,676	2,080	8,276	96.1%
	計	1,020	3,460	13,955	26,386	21,480	66,301	97.3%
法人	露地栽培	0	0	105	660	11,460	12,225	99.6%
	コンテナ栽培	0	40	360	200	950	1,550	102.0%
	計	0	40	465	860	12,410	13,775	99.9%
合計	露地栽培	720	2,900	11,400	24,370	30,860	70,250	97.8%
	コンテナ栽培	300	600	3,020	2,876	3,030	9,826	97.0%
	計	<b>1,020</b>	<b>3,500</b>	<b>14,420</b>	<b>27,246</b>	<b>33,890</b>	<b>80,076</b>	<b>97.7%</b>

表1-3 市町村別事業体数及び生産面積

(単位:戸・社、アール)

市町村名	事業体数			生産面積		
	農家・林家	法人	計 (%)	露地栽培	コンテナ栽培	計 (%)
福岡市	0	1	1 (0.0%)	200	5	205 (0.3%)
久留米市 (久留米地区)	576	9	585 (27.8%)	17,705	810	18,515 (23.1%)
久留米市 (田主丸地区)	1,064	39	1,103 (52.3%)	24,975	6,435	31,410 (39.2%)
久留米市 (三潞地区)	45	0	45 (2.1%)	1,610	0	1,610 (2.0%)
久留米市 (北野地区)	2	1	3 (0.1%)	220	0	220 (0.3%)
久留米市 計	1,687	49	1,736 (82.4%)	44,510	7,245	51,755 (64.6%)
朝倉市 (甘木地区)	49	8	57 (2.7%)	3,800	250	4,050 (5.1%)
朝倉市 (朝倉地区)	25	3	28 (1.3%)	2,025	470	2,495 (3.1%)
朝倉市 計	74	11	85 (4.0%)	5,825	720	6,545 (8.2%)
八女市 (八女地区)	29	0	29 (1.4%)	950	0	950 (1.2%)
八女市 (黒木地区)	1	0	1 (0.0%)	40	0	40 (0.0%)
八女市 (矢部地区)	12	0	12 (0.6%)	480	6	486 (0.6%)
八女市 (星野地区)	58	0	58 (2.8%)	3,210	30	3,240 (4.0%)
八女市 計	100	0	100 (4.7%)	4,680	36	4,716 (5.9%)
筑後市	17	1	18 (0.9%)	540	0	540 (0.7%)
小郡市	47	4	51 (2.4%)	6,470	1,250	7,720 (9.6%)
うきは市 (吉井地区)	30	4	34 (1.6%)	3,755	540	4,295 (5.4%)
うきは市 (浮羽地区)	3	0	3 (0.1%)	530	0	530 (0.7%)
うきは市 計	33	4	37 (1.8%)	4,285	540	4,825 (6.0%)
筑前町	15	0	15 (0.7%)	330	0	330 (0.4%)
大刀洗町	36	1	37 (1.8%)	2,570	30	2,600 (3.2%)
広川町	28	0	28 (1.3%)	840	0	840 (1.0%)
<b>合計</b>	<b>2,037</b>	<b>71</b>	<b>2,108 (100%)</b>	<b>70,250</b>	<b>9,826</b>	<b>80,076 (100%)</b>

(注1)表中、網掛け部分は市町村合併前の地区を示す。

(注2)各市町の事業体数及び生産面積が合計面積に占める割合(%)は、小数点以下2位を四捨五入のため、100%にならないものがある。  
合併地区がある市町についても同様である。

2 市町村別、樹種別、栽培区分別生産本数

表2-1-1 高中木性針葉樹【露地栽培(1)】

(注)表中、網掛け部分は市町村合併前の市町村の生産本数を示す。

(単位:本)

市町村名	年	樹 種 名														
		アカマツ	イヌマキ	カイズカイブキ	クロマツ	コウヤマキ	コニファー類	ゴヨウマツ	サワラ	シダレアカマツ	スギ・ヒノキ	ダイオウシヨウ	チャボヒバ	トウヒ類	ナギ	ヒマラヤスギ
福岡市 (博多区)	26		80				14							25	50	
	27		70				13							20	50	
久留米市 (久留米地区)	26		300	1,300			5,000	550			100	50				
	27		150	1,600			5,000	400			100	50				
久留米市 (田主丸地区)	26		8,100	19,200	4,600		2,050	2,000		850	4,000	1,600	550	50		
	27		6,700	14,950			4,000	2,000		700	3,000	1,000	400	50		
久留米市 (三猪地区)	26		490		4,600											
	27		490		4,600											
久留米市 (北野地区)	26						40					20	20			10
	27						35					20	30			2
久留米市 計	26		8,890	20,500	9,200		7,090	2,815		850	4,000	100	1,670	570	50	10
	27		7,340	16,550	4,600		9,035	2,665		700	3,000	100	1,070	430	52	
朝倉市 (甘木地区)	26		200	590	5,000		3,850	110			50,000		250	40	50	
	27		200	410	5,000		1,800	110					7	30	30	
朝倉市 (朝倉地区)	26	2,200	1,215	250	26,550	2	600	40	70		50,650		40		3	
	27	300	665	40	16,050	2	550	40	50		380		40		2	
朝倉市 計	26	2,200	1,415	840	31,550	2	4,450	150	70		100,650		290	40	53	
	27	300	865	450	21,050	2	2,350	150	50		380		47	30	32	
八女市 (八女地区)	26		1,000		500			200								
	27		1,000		500			200								
八女市 (黒木地区)	26															
	27															
八女市 (矢部地区)	26															
	27															
八女市 (星野地区)	26												500			
	27												400			
八女市 計	26		1,000		500			200					500			
	27		1,000		500			200					400			
筑後市	26		500		150			210		500						
	27	50	500		150			210		500						
小郡市	26	4	200	12,500			5,600	130			80	5		130	50	
	27	4	200	11,500			4,500	120			50	5		140	50	
うきは市 (吉井地区)	26		50	20			500	70								
	27	20		15	600		100	60								
うきは市 (浮羽地区)	26						40	143								
	27						40	100								
うきは市 計	26		50	20			540	213								
	27	20		15	600		140	160								
筑前町	26		250	300			1,120									
	27		250				1,510				250					
大刀洗町	26		50	5,000	3	10	6,800			6	700		10			
	27		50	4,300	3	15	6,200				500					
広川町	26		500		200			600		700						
	27		500		200			400		600						
合計	26	2,204	12,935	39,160	41,603	12	25,614	4,318	70	2,056	105,430	105	1,670	1,395	270	113
	27	374	10,775	32,815	27,103	17	23,748	3,905	50	1,800	4,180	105	1,070	897	272	82



表2-1-1 高中木性針葉樹【露地栽培(2)】

(単位:本)

市町村名	年	樹 種 名					合計
		メタセコイア	モミ類	ラカンマキ	ラクウショウ	その他	
福岡市 (博多区)	26		3	20			192
	27		3	15			171
久留米市 (久留米地区)	26	10		41,500		15,500	64,310
	27			41,500		15,500	64,300
久留米市 (田主丸地区)	26	200	200	16,100	100	42,000	101,600
	27	220	265	21,650		38,500	93,435
久留米市 (三潯地区)	26						5,355
	27						5,355
久留米市 (北野地区)	26		7	300	3		400
	27		23	210	3		323
久留米市 計	26	210	207	57,900	103	57,500	171,665
	27	220	288	63,360	3	54,000	163,413
朝倉市 (甘木地区)	26	10		3,150			63,250
	27			2,862			10,449
朝倉市 (朝倉地区)	26	215		6,200			88,035
	27	85		8,300	4		26,508
朝倉市 計	26	225		9,350			151,285
	27	85		11,162	4		36,957
八女市 (八女地区)	26			350			2,050
	27			350			2,050
八女市 (黒木地区)	26						
	27						
八女市 (矢部地区)	26						
	27						
八女市 (星野地区)	26						500
	27						400
八女市 計	26			350			2,550
	27			350			2,450
筑後市	26			500			1,860
	27			500			1,910
小郡市	26	40	3	7,200	1		25,943
	27	30	3	5,620			22,222
うきは市 (吉井地区)	26			9,700			10,340
	27			16,250			17,045
うきは市 (浮羽地区)	26			450			633
	27			320			460
うきは市 計	26			10,150			10,973
	27			16,570			17,505
筑前町	26			2,300			3,970
	27			2,460			4,470
大刀洗町	26			4,230			16,809
	27			4,130			15,198
広川町	26						2,000
	27						1,700
合計	26	475	213	92,000	104	57,500	387,247
	27	335	294	104,167	7	54,000	265,996

表2-1-2 高中木性針葉樹【コンテナ栽培(1)】

(単位:本)

市町村名	年	樹 種 名														
		アカマツ	イヌマキ	カイヅカイブキ	クロマツ	コウヤマキ	コニファー類	ゴヨウマツ	サワラ	シダレアカマツ	スギ・ヒノキ	ダイオウシヨウ	チャボヒバ	トウヒ類	ナギ	ヒマラヤスギ
福岡市 (博多区)	26														100	
	27														120	
久留米市 (久留米地区)	26						6,200									
	27						5,600									
久留米市 (田主丸地区)	26		3,700	5,000	3,500		17,300									
	27		3,200	9,500	3,100		12,000									
久留米市 (三潯地区)	26															
	27															
久留米市 (北野地区)	26															
	27															
久留米市 計	26		3,700	5,000	3,500		23,500									
	27		3,200	9,500	3,100		17,600									
朝倉市 (甘木地区)	26						2,500									
	27						2,000									
朝倉市 (朝倉地区)	26	10,300			27,200					4,000						
	27	6,850			26,400					7,300						
朝倉市 計	26	10,300			27,200		2,500			4,000						
	27	6,850			26,400		2,000			7,300						
八女市 (八女地区)	26															
	27															
八女市 (黒木地区)	26															
	27															
八女市 (矢部地区)	26															
	27															
八女市 (星野地区)	26					3,500										
	27					500										
八女市 計	26					3,500										
	27					500										
筑後市	26															
	27															
小郡市	26	1,000	500	500	2,000		10,000									500
	27	1,000	600	800	1,300		10,500							4		1,000
うきは市 (吉井地区)	26		6,000		100		7,000									
	27		3,500		50											
うきは市 (浮羽地区)	26															
	27															
うきは市 計	26		6,000		100		7,000									
	27		3,500		50											
筑前町	26															
	27															
大刀洗町	26															
	27															
広川町	26															
	27															
合計	26	11,300	10,200	5,500	32,800	3,500	43,000				4,000				100	500
	27	7,850	7,300	10,300	30,850	500	30,100				7,300			4	120	1,000

表2-1-2 高中木性針葉樹【コンテナ栽培(2)】

(単位:本)

市町村名	年	樹 種 名				合計
		メタセコイア	モミ類	ラカンマキ	ラクウショウ	
福岡市 (博多区)	26					100
	27					120
久留米市 (久留米地区)	26					6,200
	27					5,600
久留米市 (田主丸地区)	26			7,000		76,500
	27			8,200		36,000
久留米市 (三潯地区)	26					
	27					
久留米市 (北野地区)	26					
	27					
久留米市 計	26			7,000		82,700
	27			8,200		41,600
朝倉市 (甘木地区)	26					2,500
	27					2,000
朝倉市 (朝倉地区)	26					41,500
	27					40,550
朝倉市 計	26					44,000
	27					42,550
八女市 (八女地区)	26					
	27					
八女市 (黒木地区)	26					
	27					
八女市 (矢部地区)	26					
	27					
八女市 (星野地区)	26					3,500
	27					500
八女市 計	26					3,500
	27					500
筑後市	26					
	27					
小郡市	26					14,500
	27			150		15,354
うきは市 (吉井地区)	26			7,000		20,100
	27			4,000		7,550
うきは市 (浮羽地区)	26					
	27					
うきは市 計	26			7,000		20,100
	27			4,000		7,550
筑前町	26					
	27					
大刀洗町	26					
	27					
広川町	26					
	27					
合計	26			14,000		164,900
	27			12,350		107,674

表2-1-3 高中木性針葉樹【露地栽培+コンテナ栽培(1)】

(単位:本)

市町村名	年	樹 種 名														
		アカマツ	イヌマキ	カイズカイブキ	クロマツ	コウヤマキ	コニファー類	ゴヨウマツ	サワラ	シダレアカマツ	スギ・ヒノキ	ダイオウショウ	チャボヒバ	トウヒ類	ナギ	ヒマラヤスギ
福岡市 (博多区)	26		80				14							25	150	
	27		70				13							20	170	
久留米市 (久留米地区)	26		300	1,300			11,200	550				100	50			
	27		150	1,600			10,600	400			100	50				
久留米市 (田主丸地区)	26		11,800	24,200	8,100		19,350	2,000		850	4,000	1,600	550	50		
	27		9,900	24,450	3,100		16,000	2,000		700	3,000	1,000	400	50		
久留米市 (三潯地区)	26		490		4,600			265								
	27		490		4,600			265								
久留米市 (北野地区)	26						40					20	20			10
	27						35					20	30	2		
久留米市 計	26		12,590	25,500	12,700		30,590	2,815		850	4,000	100	1,670	570	50	10
	27		10,540	26,050	7,700		26,635	2,665		700	3,000	100	1,070	430	52	
朝倉市 (甘木地区)	26		200	590	5,000		6,350	110			50,000		250	40	50	
	27		200	410	5,000		3,800	110					7	30	30	
朝倉市 (朝倉地区)	26	12,500	1,215	250	53,750	2	600	40	70		54,650		40		3	
	27	7,150	665	40	42,450	2	550	40	50		7,680		40		2	
朝倉市 計	26	12,500	1,415	840	58,750	2	6,950	150	70		104,650		290	40	53	
	27	7,150	865	450	47,450	2	4,350	150	50		7,680		47	30	32	
八女市 (八女地区)	26		1,000		500			200								
	27		1,000		500			200								
八女市 (黒木地区)	26															
	27															
八女市 (矢部地区)	26															
	27															
八女市 (星野地区)	26					3,500							500			
	27					500							400			
八女市 計	26		1,000		500	3,500		200					500			
	27		1,000		500	500		200					400			
筑後市	26		500		150			210		500						
	27	50	500		150			210		500						
小郡市	26	1,004	700	13,000	2,000	15,600	130			80	5			130	550	
	27	1,004	800	12,300	1,300	15,000	120			50	5		4	140	1,050	
うきは市 (吉井地区)	26		6,050	20	100	7,500	70									
	27	20	3,500	15	650	100	60									
うきは市 (浮羽地区)	26					40	143									
	27					40	100									
うきは市 計	26		6,050	20	100	7,540	213									
	27	20	3,500	15	650	140	160									
筑前町	26		250	300		1,120										
	27		250			1,510					250					
大刀洗町	26		50	5,000	3	10	6,800		6	700			10			
	27		50	4,300	3	15	6,200			500						
広川町	26		500		200		600		700							
	27		500		200		400		600							
合計	26	13,504	23,135	44,660	74,403	3,512	68,614	4,318	70	2,056	109,430	105	1,670	1,395	370	613
	27	8,224	18,075	43,115	57,953	517	53,848	3,905	50	1,800	11,480	105	1,070	901	392	1,082

表2-1-3 高中木性針葉樹【露地栽培+コンテナ栽培(2)】

(単位:本)

市町村名	年	樹 種 名				合計	
		メタセコイア	モミ類	ラカンマキ	ラクウショウ		その他
福岡市 (博多区)	26		3	20		292	
	27		3	15		291	
久留米市 (久留米地区)	26	10		41,500		15,500	70,510
	27			41,500		15,500	69,900
久留米市 (田主丸地区)	26	200	200	23,100	100	82,000	178,100
	27	220	265	29,850		38,500	129,435
久留米市 (三潯地区)	26						5,355
	27						5,355
久留米市 (北野地区)	26		7	300		3	400
	27		23	210		3	323
久留米市 計	26	210	207	64,900	103	97,500	254,365
	27	220	288	71,560	3	54,000	205,013
朝倉市 (甘木地区)	26	10		3,150			65,750
	27			2,862			12,449
朝倉市 (朝倉地区)	26	215		6,200			129,535
	27	85		8,300	4		67,058
朝倉市 計	26	225		9,350			195,285
	27	85		11,162	4		79,507
八女市 (八女地区)	26			350			2,050
	27			350			2,050
八女市 (黒木地区)	26						
八女市 (矢部地区)	26						
八女市 (星野地区)	26						4,000
	27						900
八女市 計	26			350			6,050
	27			350			2,950
筑後市	26			500			1,860
	27			500			1,910
小郡市	26	40	3	7,200	1		40,443
	27	30	3	5,770			37,576
うきは市 (吉井地区)	26			16,700			30,440
	27			20,250			24,595
うきは市 (浮羽地区)	26			450			633
	27			320			460
うきは市 計	26			17,150			31,073
	27			20,570			25,055
筑前町	26			2,300			3,970
	27			2,460			4,470
大刀洗町	26			4,230			16,809
	27			4,130			15,198
広川町	26						2,000
	27						1,700
合計	26	475	213	106,000	104	97,500	552,147
	27	335	294	116,517	7	54,000	373,670

表2-2-1 高中木性常緑広葉樹【露地栽培(1)】

(単位:本)

市町村名	年	樹 種 名															
		アカシア類	アラカシ	ウバメガシ	オガタマノキ	オリーブ	カクレミノ	カナメモチ	カラタネオガタマ	カンキツ類	キンモクセイ	クスノキ	クスノハカエデ	クロガネモチ	ゲッケイジュ	コパンモチ	サカキ
福岡市 (博多区)	26		25				90			25	80	30		25	5	250	
	27						150			20	60	20		20	5	205	
久留米市 (久留米地区)	26		200			1,100			50		3,000	50		3,000	100		2,500
	27		200			1,100			50		800	50		3,000	100		2,000
久留米市 (田主丸地区)	26	800	4,600	2,700		2,250	2,500		200	1,750	9,950	400	50	13,200	2,750		7,600
	27	950	3,550	3,100		2,050	2,500		220	1,750	7,950	250	50	11,500	2,680		6,100
久留米市 (三猪地区)	26													100			
	27													100			
久留米市 (北野地区)	26		5			65	58		20	5	10			50	15	2	
	27		5			35	62		32	5	10			30	13		2
久留米市 計	26	800	4,805	2,700		3,415	2,558		270	1,755	12,960	453	50	16,350	2,865	2	10,100
	27	950	3,755	3,100		3,185	2,562		302	1,755	8,760	303	50	14,630	2,793		8,102
朝倉市 (甘木地区)	26		750	100		250			300		500	200		500	310		9,000
	27		64			550	700		300		60	100		250	100		500
朝倉市 (朝倉地区)	26		1,700	800	4	30	260		110		11,110	550		2,780	50		45
	27		2,900	4,050	3	125	185		50		11,450	130		2,700	100		20
朝倉市 計	26		2,450	900	4	280	260		410		11,610	750		3,280	360		9,045
	27		2,964	4,050	3	675	885		350		11,510	230		2,950	200		520
八女市 (八女地区)	26		100								145			400			
	27		100								145			200			
八女市 (黒木地区)	26																
	27																
八女市 (矢部地区)	26																
	27																
八女市 (星野地区)	26																
	27																
八女市 計	26		100								145			400			
	27		100								145			200			
筑後市	26																
	27																
小郡市	26	15	3,800	500	4	520	470		300		5,000	150	2	3,500	670	5	150
	27	5	2,900	600	4	340	450		100		5,000	150	2	3,500	550	5	250
うきは市 (吉井地区)	26		1,450		1,500	2,900	250		350		1,100	450		430	340		1,200
	27		950		1,550	550	390		700	150	1,000	350		500	290	200	700
うきは市 (浮羽地区)	26	100			200	540											
	27					2,700											
うきは市 計	26	100	1,450		1,700	3,440	250		350		1,100	450		430	340		1,200
	27		950		1,550	3,250	390		700	150	1,000	350		500	290	200	700
筑前町	26			5							40			530			40
	27			5										530			40
大刀洗町	26		300			630	70				730	160		700	40		
	27		340			770	160				580	200		600	40		
広川町	26			50							300			550			
	27			50							300			550			
合計	26	915	12,930	4,155	1,708	8,285	3,698		1,330	1,780	31,965	1,993	52	25,765	4,280	257	20,535
	27	955	11,009	7,805	1,557	8,220	4,597		1,452	1,925	27,355	1,253	52	23,480	3,878	410	9,612

表2-2-1 高中木性常緑広葉樹【露地栽培(2)】

(単位:本)

市町村名	年	樹 種 名														
		サザンカ類	サンゴジュ	シマトネリコ	ジョウリョクヤマボウシ	シラカシ	シルバープリペット	シロダモ	スタジイ	ソヨゴ	タイサンボク	タブノキ	ツブラジイ	トウネズミモチ	トキワマンサク	ネズミモチ
福岡市 (博多区)	26			100		180		5		35		170				
	27			70		410		5		40		100				
久留米市 (久留米地区)	26	6,600		3,500	4,000	400				2,000					4,000	
	27	5,100		2,500	4,500	250				2,000					3,700	
久留米市 (田主丸地区)	26	9,550	1,300	4,300	7,000	3,150	2,500		850	5,600	1,700	400			5,100	2,000
	27	8,900	800	3,950	7,500	2,050	2,500		500	7,100	1,070	390			5,050	1,700
久留米市 (三潯地区)	26	150														
	27	150														
久留米市 (北野地区)	26	5		110	35	20		5	10	35	5			50	25	
	27	5		60	30	20		3	5	60	5			30	63	
久留米市 計	26	16,305	1,300	7,910	11,035	3,570	2,500	5	860	7,635	1,705	400		50	9,125	2,000
	27	14,155	800	6,510	12,030	2,320	2,500	3	505	9,160	1,075	390		30	8,813	1,700
(甘木地区)	26	700	50	5,150	930	1,500			300	380	250	100				
	27	900	30	1,800	530	850			70	190	100	116			1,000	
朝倉市 (朝倉地区)	26	12,450		4,600	1,650	4,000	500	50	200	420	520	50		500	2,350	800
	27	13,630	200	2,150	610	8,300		15	110	250	260	40		300	1,800	1,300
朝倉市 計	26	13,150	50	9,750	2,580	5,500	500	50	500	800	770	150		500	2,350	800
	27	14,530	230	3,950	1,140	9,150		15	180	440	360	156		300	2,800	1,300
八女市 (八女地区)	26	250														
	27	250														
八女市 (黒木地区)	26															
	27															
八女市 (矢部地区)	26															
	27															
八女市 (星野地区)	26									15,800					100	
	27									14,000					100	
八女市 計	26	250								15,800					100	
	27	250								14,000					100	
筑後市	26	500			300											
	27	500			200											
小郡市	26	11,160	220	2,400	2,550	6,500	3,330		650	330	400	240	60	200	2,500	1,003
	27	9,300	260	2,000	2,600	6,000	2,130		650	250	300	200	10	300	2,270	1,002
うきは市 (吉井地区)	26	1,100	400	1,300	1,030	1,000	100			1,350	120	200			850	200
	27	600	500	850	1,270	1,020				1,200	80	170		100	1,100	
うきは市 (浮羽地区)	26			300	450					300						
	27			800	1,050					100	20				1,000	
うきは市 計	26	1,100	400	1,600	1,480	1,000	100			1,650	120	200			850	200
	27	600	500	1,650	2,320	1,020				1,300	100	170		100	2,100	
筑前町	26	154		459	40	1,020									400	
	27	64		450	40	1,010									400	
大刀洗町	26	3,230		900	480	450	300			350	50			330	1,110	
	27	1,200		500	480	250				350	50			580	1,500	
広川町	26	400														
	27	400														
合計	26	46,249	1,970	23,119	18,465	18,220	6,730	60	2,010	26,600	3,045	1,160	60	1,080	16,435	4,003
	27	40,999	1,790	15,130	18,810	20,160	4,630	23	1,335	25,540	1,885	1,016	10	1,310	17,983	4,002

表2-2-1 高中木性常緑広葉樹【露地栽培(3)】

(単位:本)

市町村名	年	樹 種 名															
		ハイノキ	ヒイラギ	ヒイラギモクセイ	ヒメユズリハ	フェイジョア	プリペット	ホルトノキ	マテバシイ	マルバニッケイ	ミヤマガンショウ	モチノキ	モッコク	ヤブツバキ	他ツバキ類	ヤブニッケイ	ヤマモモ
福岡市 (博多区)	26				90			250	10		20		50	250	30		50
	27				100			300	10		15		50	230	30		50
久留米市 (久留米地区)	26					2,100	2,000						50	700	4,500		50
	27					2,050	2,000						50	700	3,200		50
久留米市 (田主丸地区)	26	100	1,500	6,400	150	1,250	23,500	300	850		400		1,600	2,400	1,500		3,000
	27	100	1,000	5,600	150	1,200	22,500	300	550		350	50	1,400	2,650	1,250		2,520
久留米市 (三潯地区)	26																
	27																
久留米市 (北野地区)	26	25	6	10	30	25		15			3		3	7	10		5
	27	30	5	10	60	40		20			1		3	2	12	1	8
久留米市 計	26	125	1,506	6,410	180	3,375	25,500	315	850		403	1	1,653	3,107	6,010		3,055
	27	130	1,005	5,610	210	3,290	24,500	320	550		350	51	1,453	3,352	4,462	1	2,578
(甘木地区)	26				50	160		50	200			50	150	815	200		250
	27	35			30	140			100				40	1,285	40		30
朝倉市 (朝倉地区)	26	80		11,200	70			220	200	20		210	330	400	300		750
	27	40	50	11,000	50			100	430	20		280	380	360	460		700
朝倉市 計	26	80		11,200	120	160		270	400	20		260	480	1,215	500		1,000
	27	75	50	11,000	80	140		100	530	20		280	420	1,645	500		730
八女市 (八女地区)	26												150	50			
	27												150	50			
八女市 (黒木地区)	26												200	500			
	27												100	100			
八女市 (矢部地区)	26	2,000												100			
	27	2,000															
八女市 (星野地区)	26	11,300															
	27	13,700															
八女市 計	26	13,300											350	650			
	27	15,700											250	150			
筑後市	26			150									150				
	27			150									150				
小郡市	26	20	20	1,700	10	605	50	60	1,300			230	700	530	1,305		430
	27	5		800	10	900			750			40	570	300	655		220
うきは市 (吉井地区)	26			50	170	100		100	120			350	300	2,050	1,350		
	27				100	200		20	150			230	350	910	740		
うきは市 (浮羽地区)	26				50										50		
	27		100			600									50		400
うきは市 計	26			50	170	150		100	120			350	300	2,050	1,400		
	27		100		100	800		20	150			230	350	910	790		400
筑前町	26											220	27		120		
	27											200	7		70		
大刀洗町	26	30	1,013	3,000			1,000	10	320			750	1,105	780			130
	27	15	803	3,000		150	3,000	10	250			450	900	340			70
広川町	26			100								300	100	100			
	27			100								300	100	100			
合計	26	13,555	2,539	22,610	570	4,290	26,550	1,005	3,000	20	423	841	4,953	9,034	10,245		4,665
	27	15,925	1,958	20,660	500	5,280	27,500	750	2,240	20	365	601	4,193	7,594	6,947	1	4,048



表2-2-1 高中木性常緑広葉樹【露地栽培(4)】

(単位:本)

市町村名	年	樹 種 名			合計
		レッドロビン	ロドレイア	その他	
福岡市 (博多区)	26	40			1,810
	27	10			1,900
久留米市 (久留米地区)	26	2,000	200		42,100
	27	2,000	200		35,600
久留米市 (田主丸地区)	26	20,000	2,100	16,000	173,250
	27	28,000	1,900	16,500	170,180
久留米市 (三瀬地区)	26				250
	27				250
久留米市 (北野地区)	26		40		713
	27		30		700
久留米市 計	26	22,000	2,340	16,000	216,313
	27	30,000	2,130	16,500	206,730
(甘木地区)	26		50	33,000	56,245
(甘木地区)	27		30	11,500	21,440
朝倉市 (朝倉地区)	26	5,625		7,500	72,434
	27	3,920		3,700	72,168
朝倉市 計	26	5,625	50	40,500	128,679
	27	3,920	30	15,200	93,608
八女市 (八女地区)	26				1,095
	27				895
八女市 (黒木地区)	26				700
	27				200
八女市 (矢部地区)	26				2,100
	27				2,000
八女市 (星野地区)	26			5,500	32,700
	27			4,700	32,500
八女市 計	26			5,500	36,595
	27			4,700	35,595
筑後市	26			3,000	4,100
	27			3,000	4,000
小都市	26	410	130		54,129
	27	360	270		46,008
うきは市 (吉井地区)	26	1,000			23,210
	27				16,920
うきは市 (浮羽地区)	26	200	50	200	2,440
	27				6,820
うきは市 計	26	1,200	50	200	25,650
	27				23,740
筑前町	26		80	70	3,205
	27		80	50	2,946
大刀洗町	26		230		18,198
	27		50		16,638
広川町	26				1,900
	27				1,900
合計	26	29,275	2,880	65,270	490,579
	27	34,290	2,560	39,450	433,065

表2-2-2 高中木性常緑広葉樹【コンテナ栽培(1)】

(単位:本)

市町村名	年	樹 種 名															
		アカシア類	アラカシ	ウバメガシ	オガタマノキ	オリーブ	カクレミノ	カナメモチ	カラタネオガタマ	カンキツ類	キンモクセイ	クスノキ	クスノハカエデ	クロガネモチ	ゲッケイジュ	コパンモチ	サカキ
福岡市 (博多区)	26						150							60	400	100	
	27						150							60	250	160	
久留米市 (久留米地区)	26					7,500				18,500							
	27					7,500				18,500							
久留米市 (田主丸地区)	26	2,200	6,000	7,000		10,500	2,100	2,300	200	90,000	25,000	1,800		2,500	2,950	11,500	
	27	2,400	5,000	3,700		11,800	2,100	2,300	200	80,000	15,000	1,400		2,300	2,550	8,500	
久留米市 (三猪地区)	26																
	27																
久留米市 (北野地区)	26																
	27																
久留米市 計	26	2,200	6,000	7,000		18,000	2,100	2,300	200	90,000	43,500	1,800		2,500	2,950	11,500	
	27	2,400	5,000	3,700		19,300	2,100	2,300	200	80,000	33,500	1,400		2,300	2,550	8,500	
朝倉市 (甘木地区)	26	3,900				500	1,000							100		2,000	
	27	490				300	200		200					200		500	
朝倉市 (朝倉地区)	26		6,400	5,200		1,000	1,000			300	5,000		6,300			2,600	
	27		8,000	5,200		2,500	1,000				4,000		3,000			1,200	
朝倉市 計	26	3,900	6,400	5,200		1,500	2,000			300	5,000		6,300	100		4,600	
	27	490	8,000	5,200		2,800	1,200		200		4,000		3,000	200		1,700	
八女市 (八女地区)	26																
	27																
八女市 (黒木地区)	26																
	27																
八女市 (矢部地区)	26																
	27																
八女市 (星野地区)	26																
	27																
八女市 計	26																
	27																
筑後市	26																
	27																
小都市	26		2,300	1,750							3,000		50			20	
	27		4,000	2,700							300		100			20	
うきは市 (吉井地区)	26		9,500	16,500	3,700	1,900	2,020	2,200	2,800		3,200	3,100	4,700	1,400	100	5,500	
	27		7,100	10,900	2,300	7,000	800	3,300	2,500		4,800	1,200	1,900	450		2,700	
うきは市 (浮羽地区)	26																
	27																
うきは市 計	26		9,500	16,500	3,700	1,900	2,020	2,200	2,800		3,200	3,100	4,700	1,400	100	5,500	
	27		7,100	10,900	2,300	7,000	800	3,300	2,500		4,800	1,200	1,900	450		2,700	
筑前町	26																
	27																
大刀洗町	26																
	27																
広川町	26																
	27																
合計	26	6,100	24,200	30,450	3,700	21,400	6,270	4,500	3,000	90,000	47,000	12,900		13,500	4,560	500	21,720
	27	2,890	24,100	22,500	2,300	29,100	4,250	5,600	2,900	80,000	38,300	6,900		7,200	3,360	250	13,080

表2-2-2 高中木性常緑広葉樹【コンテナ栽培(2)】

(単位:本)

市町村名	年	樹 種 名														
		サザンカ類	サンゴジュ	シマトネリコ	ジョウリョウクヤマボウシ	シラカン	シルバープリペット	シロダモ	スダジイ	ソヨゴ	タイサンボク	タブノキ	ツブラジイ	トウネズミモチ	トキワマンサク	ネズミモチ
福岡市 (博多区)	26					1,250						150	80			
	27										200	65				
久留米市 (久留米地区)	26	4,000		2,100	1,000	1,800				1,500					16,000	
	27	4,000		2,050	1,000	1,400	500			1,500					15,500	
久留米市 (田主丸地区)	26	5,000		10,100	4,500	13,500	14,000		1,600	4,500	400	1,500			37,000	2,200
	27	5,500		9,300	4,500	12,000	11,800		1,600	3,800	400	1,300			35,000	1,600
久留米市 (三瀬地区)	26															
	27															
久留米市 (北野地区)	26															
	27															
久留米市 計	26	9,000		12,200	5,500	15,300	14,000		1,600	6,000	400	1,500			53,000	2,200
	27	9,500		11,350	5,500	13,400	12,300		1,600	5,300	400	1,300			50,500	1,600
朝倉市 (甘木地区)	26	1,000		5,300	200	1,300									500	
	27	500		3,500	200	300									500	
朝倉市 (朝倉地区)	26	4,000	500	500		5,100	200	5,100	13,650		11,700		1,500	4,000	4,000	
	27	8,000	1,500			15,300	3,000	5,200	8,200		11,000		700	2,000	3,500	
朝倉市 計	26	5,000	500	5,800	200	6,400	200	5,100	13,650		11,700		1,500	4,500	4,000	
	27	8,500	1,500	3,500	200	15,600	3,000	5,200	8,200		11,000		700	2,500	3,500	
八女市 (八女地区)	26															
	27															
八女市 (黒木地区)	26															
	27															
八女市 (矢部地区)	26															
	27															
八女市 (星野地区)	26															
	27															
八女市 計	26															
	27															
筑後市	26															
	27															
小郡市	26		400	300		6,000	300	1,000	500		2,600		1,000		1,100	
	27		300	3,000		3,000	150		1,100		3,000		1,500		1,250	
うきは市 (吉井地区)	26	4,300	100	1,300	4,200	9,000	500		2,600	800	3,500		200	6,900	2,000	
	27	5,700	500	1,100	4,100	11,000	1,200	700	4,700	1,400	1,100			6,000	500	
うきは市 (浮羽地区)	26															
	27															
うきは市 計	26	4,300	100	1,300	4,200	9,000	500		2,600	800	3,500		200	6,900	2,000	
	27	5,700	500	1,100	4,100	11,000	1,200	700	4,700	1,400	1,100			6,000	500	
筑前町	26															
	27															
大刀洗町	26															
	27															
広川町	26															
	27															
合計	26	18,300	1,000	19,600	9,900	37,950	14,800	1,200	9,800	20,450	400	19,450	80	2,700	64,400	9,300
	27	23,700	2,300	18,950	9,800	43,000	13,650	3,700	12,600	14,900	400	16,600	65	2,200	59,000	6,850

表2-2-2 高中木性常緑広葉樹【コンテナ栽培(3)】

(単位:本)

市町村名	年	樹 種 名															
		ハイノキ	ヒイラギ	ヒイラギモクセイ	ヒメズリハ	フェイジョア	プリペット	ホルトノキ	マテバシイ	マルバニッケイ	ミヤマガンショウ	モチノキ	モッコク	ヤブツバキ	他ツバキ類	ヤブニッケイ	ヤマモモ
福岡市 (博多区)	26				150			100								30	100
	27				100											20	150
久留米市 (久留米地区)	26					800	3,000						2,000	40,000			
	27					800	3,000						2,000	40,000			
久留米市 (田主丸地区)	26		1,000	4,100	1,500	2,000	53,000		2,200		300	1,250	6,700	900			9,500
	27		700	3,500	1,500	1,500	47,000		2,100		500	1,000	5,250	900			8,000
久留米市 (三瀬地区)	26																
	27																
久留米市 (北野地区)	26																
	27																
久留米市 計	26		1,000	4,100	1,500	2,800	56,000		2,200		300	1,250	8,700	40,900			9,500
	27		700	3,500	1,500	2,300	50,000		2,100		500	1,000	7,250	40,900			8,000
朝倉市 (甘木地区)	26					500											
	27					500											
朝倉市 (朝倉地区)	26			800	2,500				2,000		300		5,400				20,500
	27			200	2,700				2,500		5,000		7,200				22,000
朝倉市 計	26			800	2,500	500			2,000		300		5,400				20,500
	27			200	2,700	500			2,500		5,000		7,200				22,000
八安市 (八女地区)	26																
	27																
八安市 (黒木地区)	26																
	27																
八安市 (矢部地区)	26	2,500															
	27																
八安市 (星野地区)	26																
	27																
八安市 計	26	2,500															
	27																
筑後市	26																
	27																
小郡市	26						4,000	3,000	1,300								
	27						3,000	200	1,200							200	100
うきは市 (吉井地区)	26			1,000	2,800	800	8,000	900	3,500		6,500	200	10,500				
	27			800	1,000	400	7,500	100	1,800		1,700	600	7,900				
うきは市 (浮羽地区)	26																
	27																
うきは市 計	26			1,000	2,800	800	8,000	900	3,500		6,500	200	10,500				
	27			800	1,000	400	7,500	100	1,800		1,700	600	7,900				
筑前町	26																
	27																
大刀洗町	26																
	27																
広川町	26																
	27																
合計	26	2,500	1,000	5,900	6,950	4,100	68,000	4,000	9,000		300	6,800	1,450	24,600	40,900	30	30,100
	27		700	4,500	5,300	3,200	60,500	300	7,600		500	6,700	1,600	22,350	40,900	220	30,250

表2-2-2 高中木性常緑広葉樹【コンテナ栽培(4)】

(単位:本)

市町村名	年	樹 種 名			合計
		レッドロビン	ロドレイア	その他	
福岡市 (博多区)	26				2,570
	27				1,155
久留米市 (久留米地区)	26	43,000			141,200
	27	43,000			140,750
久留米市 (田主丸地区)	26	34,500	5,500	66,800	447,600
	27	38,000	4,650	61,300	399,950
久留米市 (三瀬地区)	26				
	27				
久留米市 (北野地区)	26				
	27				
久留米市 計	26	77,500	5,500	66,800	588,800
	27	81,000	4,650	61,300	540,700
朝倉市 (甘木地区)	26	1,000	50	15,600	32,950
	27	1,500	50	6,250	15,190
朝倉市 (朝倉地区)	26	650		9,000	119,200
	27	1,000		4,400	128,300
朝倉市 計	26	1,650	50	24,600	152,150
	27	2,500	50	10,650	143,490
八安市 (八女地区)	26				
	27				
八安市 (黒木地区)	26				
	27				
八安市 (矢部地区)	26				2,500
	27				
八安市 (星野地区)	26				
	27				
八安市 計	26				2,500
	27				
筑後市	26				
	27				
小郡市	26	3,500			32,120
	27	4,000			29,120
うきは市 (吉井地区)	26	8,500			134,720
	27	13,500			118,250
うきは市 (浮羽地区)	26				
	27				
うきは市 計	26	8,500			134,720
	27	13,500			118,250
筑前町	26				
	27				
大刀洗町	26	1,700			1,700
	27	1,700			1,700
広川町	26				
	27				
合計	26	92,850	5,550	91,400	914,560
	27	102,700	4,700	71,950	834,415

表2-2-3 高中木性常緑広葉樹【露地栽培+コンテナ栽培(1)】

(単位:本)

市町村名	年	樹 種 名															
		アカシア類	アラカシ	ウバメガシ	オガタマノキ	オリーブ	カクレミノ	カナメモチ	カラタネオガタマ	カンキツ類	キンモクセイ	クスノキ	クスノハカエデ	クロガネモチ	ゲッケイジュ	コバンモチ	サカキ
福岡市 (博多区)	26		25				240			25	80	30		25	65	650	100
	27						300			20	60	20		20	65	455	160
久留米市 (久留米地区)	26		200			8,600			50		21,500	50		3,000	100		2,500
	27		200			8,600			50		19,300	50		3,000	100		2,000
久留米市 (田主丸地区)	26	3,000	10,600	9,700		12,750	4,600	2,300	400	91,750	34,950	2,200	50	15,700	5,700		19,100
	27	3,350	8,550	6,800		13,850	4,600	2,300	420	81,750	22,950	1,650	50	13,800	5,230		14,600
久留米市 (三潯地区)	26													100			
	27													100			
久留米市 (北野地区)	26		5			65	58		20	5	10	3		50	15	2	
	27		5			35	62		32	5	10	3		30	13		2
久留米市 計	26	3,000	10,805	9,700		21,415	4,658	2,300	470	91,755	56,460	2,253	50	18,850	5,815	2	21,600
	27	3,350	8,755	6,800		22,485	4,662	2,300	502	81,755	42,260	1,703	50	16,930	5,343		16,602
朝倉市 (甘木地区)	26	3,900	750	100		750	1,000		300		500	200		500	410		11,000
	27	490	64			850	900		500		60	100		250	300		1,000
朝倉市 (朝倉地区)	26		8,100	6,000	4	1,030	1,260		110		11,410	5,550		9,080	50		2,645
	27		10,900	9,250	3	2,625	1,185		50		11,450	4,130		5,700	100		1,220
朝倉市 計	26	3,900	8,850	6,100	4	1,780	2,260		410		11,910	5,750		9,580	460		13,645
	27	490	10,964	9,250	3	3,475	2,085		550		11,510	4,230		5,950	400		2,220
八女市 (八女地区)	26		100								145			400			
	27		100								145			200			
八女市 (黒木地区)	26																
	27																
八女市 (矢部地区)	26																
	27																
八女市 (星野地区)	26																
	27																
八女市 計	26		100								145			400			
	27		100								145			200			
筑後市	26																
	27																
小都市	26	15	6,100	2,250	4	520	470		300		5,000	3,150	2	3,500	720	5	170
	27	5	6,900	3,300	4	340	450		100		5,000	450	2	3,500	650	5	270
うきは市 (吉井地区)	26		10,950	16,500	5,200	4,800	2,270	2,200	3,150		4,300	3,550		5,130	1,740	100	6,700
	27		8,050	10,900	3,850	7,550	1,190	3,300	3,200	150	5,800	1,550		2,400	740	200	3,400
うきは市 (浮羽地区)	26	100			200	540											
	27					2,700											
うきは市 計	26	100	10,950	16,500	5,400	5,340	2,270	2,200	3,150		4,300	3,550		5,130	1,740	100	6,700
	27		8,050	10,900	3,850	10,250	1,190	3,300	3,200	150	5,800	1,550		2,400	740	200	3,400
筑前町	26			5							40			530			40
	27			5										530			40
大刀洗町	26		300			630	70				730	160		700	40		
	27		340			770	160				580	200		600	40		
広川町	26			50							300			550			
	27			50							300			550			
合計	26	7,015	37,130	34,605	5,408	29,685	9,968	4,500	4,330	91,780	78,965	14,893	52	39,265	8,840	757	42,255
	27	3,845	35,109	30,305	3,857	37,320	8,847	5,600	4,352	81,925	65,655	8,153	52	30,680	7,238	660	22,692

表2-2-3 高中木性常緑広葉樹【露地栽培+コンテナ栽培(2)】

(単位:本)

市町村名	年	樹 種 名														
		サザンカ類	サンゴジュ	シマトネリコ	ジョウリョクヤマボウシ	シラカシ	シルバープリベツ	シロダモ	スダジイ	ソゴ	タイサンボク	タブノキ	ツブラジイ	トウネズミモチ	トキワマンサク	ネズミモチ
福岡市 (博多区)	26			100		1,430		5		35		80				
	27			70		410		5		40		65				
久留米市	26	10,600		5,600	5,000	2,200				3,500						20,000
(久留米地区)	27	9,100		4,550	5,500	1,650	500			3,500						19,200
久留米市	26	14,550	1,300	14,400	11,500	16,650	16,500		2,450	10,100	2,100	1,900				42,100
(田主丸地区)	27	14,400	800	13,250	12,000	14,050	14,300		2,100	10,900	1,470	1,690				40,050
久留米市	26	150														
(三猪地区)	27	150														
久留米市	26	5		110	35	20		5	10	35	5				50	25
(北野地区)	27	5		60	30	20		3	5	60	5				30	63
久留米市	26	25,305	1,300	20,110	16,535	18,870	16,500	5	2,460	13,635	2,105	1,900			50	62,125
計	27	23,655	800	17,860	17,530	15,720	14,800	3	2,105	14,460	1,475	1,690			30	59,313
朝倉市	26	1,700	50	10,450	1,130	2,800			300	380	250	100				500
(甘木地区)	27	1,400	30	5,300	730	1,150			70	190	100	116				1,500
朝倉市	26	16,450	500	5,100	1,650	9,100	500	250	5,300	14,070	520	11,750			2,000	6,350
(朝倉地区)	27	21,630	1,700	2,150	610	23,600		3,015	5,310	8,450	260	11,040			1,000	3,800
朝倉市	26	18,150	550	15,550	2,780	11,900	500	250	5,600	14,450	770	11,850			2,000	6,850
計	27	23,030	1,730	7,450	1,340	24,750		3,015	5,380	8,640	360	11,156			1,000	5,300
八女市	26	250														
(八女地区)	27	250														
八女市	26															
(黒木地区)	27															
八女市	26															
(矢部地区)	27															
八女市	26									15,800						100
(星野地区)	27									14,000						100
八女市	26	250								15,800						100
計	27	250								14,000						100
筑後市	26	500			300											
	27	500			200											
小郡市	26	11,160	620	2,700	2,550	12,500	3,630	1,000	1,150	330	400	2,840	60	1,200	2,500	2,103
	27	9,300	560	5,000	2,600	9,000	2,280		1,750	250	300	3,200	10	1,800	2,270	2,252
うきは市	26	5,400	500	2,600	5,230	10,000	600		2,600	2,150	120	3,700		200	7,750	2,200
(吉井地区)	27	6,300	1,000	1,950	5,370	12,020	1,200	700	4,700	2,600	80	1,270		100	7,100	500
うきは市	26			300	450					300						
(浮羽地区)	27			800	1,050					100	20				1,000	
うきは市	26	5,400	500	2,900	5,680	10,000	600		2,600	2,450	120	3,700		200	7,750	2,200
計	27	6,300	1,000	2,750	6,420	12,020	1,200	700	4,700	2,700	100	1,270		100	8,100	500
筑前町	26	154		459	40	1,020										400
	27	64		450	40	1,010										400
大刀洗町	26	3,230		900	480	450	300			350	50			330	1,110	
	27	1,200		500	480	250				350	50			580	1,500	
広川町	26	400														
	27	400														
合計	26	64,549	2,970	42,719	28,365	56,170	21,530	1,260	11,810	47,050	3,445	20,610	140	3,780	80,835	13,303
	27	64,699	4,090	34,080	28,610	63,160	18,280	3,723	13,935	40,440	2,285	17,616	75	3,510	76,983	10,852

表2-2-3 高中木性常緑広葉樹【露地栽培+コンテナ栽培(3)】

(単位:本)

市町村名	年	樹 種 名															
		ハイノキ	ヒラギ	ヒラギモクセイ	ヒメズリハ	フェイジョア	プリベット	ホルトノキ	マテバシイ	マルバニッケイ	ミヤマガンショウ	モチノキ	モッコク	ヤブツバキ	他ツバキ類	ヤブニッケイ	ヤマモモ
福岡市 (博多区)	26				240			350	10		20		50	250	30	30	150
	27				200			300	10		15		50	230	30	20	200
久留米市 (久留米地区)	26					2,900	5,000						50	2,700	44,500		50
	27					2,850	5,000						50	2,700	43,200		50
久留米市 (田主丸地区)	26	100	2,500	10,500	1,650	3,250	76,500	300	3,050		700		2,850	9,100	2,400		12,500
	27	100	1,700	9,100	1,650	2,700	69,500	300	2,650		850	50	2,400	7,900	2,150		10,520
久留米市 (三猪地区)	26																
	27																
久留米市 (北野地区)	26	25	6	10	30	25		15			3		1	3	7	10	5
	27	30	5	10	60	40		20					1	3	2	12	8
久留米市 計	26	125	2,506	10,510	1,680	6,175	81,500	315	3,050		703	1	2,903	11,807	46,910		12,555
	27	130	1,705	9,110	1,710	5,590	74,500	320	2,650		850	51	2,453	10,602	45,362	1	10,578
朝倉市 (甘木地区)	26				50	660		50	200			50	150	815	200		250
	27	35			30	640			100			40	1,285	40			30
朝倉市 (朝倉地区)	26	80		12,000	2,570			220	2,200	20		510	330	5,800	300		21,250
	27	40	50	11,200	2,750			100	2,930	20		5,280	380	7,560	460		22,700
朝倉市 計	26	80		12,000	2,620	660		270	2,400	20		560	480	6,615	500		21,500
	27	75	50	11,200	2,780	640		100	3,030	20		5,280	420	8,845	500		22,730
八女市 (八女地区)	26												150	50			
	27												150	50			
八女市 (黒木地区)	26												200	500			
	27												100	100			
八女市 (矢部地区)	26	4,500												100			
	27	2,000															
八女市 (星野地区)	26	11,300															
	27	13,700															
八女市 計	26	15,800											350	650			
	27	15,700											250	150			
筑後市	26			150									150				
	27			150									150				
小郡市	26	20	20	1,700	10	605	4,050	3,060	2,600			230	700	530	1,305		430
	27	5		800	10	900	3,000	200	1,950			40	570	300	655	200	320
うきは市 (吉井地区)	26			1,050	2,970	900	8,000	1,000	3,620			6,850	500	12,550	1,350		
	27			800	1,100	600	7,500	120	1,950			1,930	950	8,810	740		
うきは市 (浮羽地区)	26				50										50		
	27		100		600										50		400
うきは市 計	26			1,050	2,970	950	8,000	1,000	3,620			6,850	500	12,550	1,400		
	27		100	800	1,100	1,200	7,500	120	1,950			1,930	950	8,810	790		400
筑前町	26												220	27	120		
	27												200	7	70		
大刀洗町	26	30	1,013	3,000			1,000	10	320				750	1,105	780		130
	27	15	803	3,000		150	3,000	10	250				450	900	340		70
広川町	26			100									300	100	100		
	27			100									300	100	100		
合計	26	16,055	3,539	28,510	7,520	8,390	94,550	5,005	12,000	20	723	7,641	6,403	33,634	51,145	30	34,765
	27	15,925	2,658	25,160	5,800	8,480	88,000	1,050	9,840	20	865	7,301	5,793	29,944	47,847	221	34,298



表2-2-3 高中木性常緑広葉樹【露地栽培+コンテナ栽培(4)】  
(単位:本)

市町村名	年	樹 種 名			合計
		レッドロビン	ロドレイア	その他	
福岡市 (博多区)	26	40			4,380
	27	10			3,055
久留米市 (久留米地区)	26	45,000	200		183,300
	27	45,000	200		176,350
久留米市 (田主丸地区)	26	54,500	7,600	82,800	620,850
	27	66,000	6,550	77,800	570,130
久留米市 (三猪地区)	26				250
	27				250
久留米市 (北野地区)	26		40		713
	27		30		700
久留米市 計	26	99,500	7,840	82,800	805,113
	27	111,000	6,780	77,800	747,430
朝倉市 (甘木地区)	26	1,000	100	48,600	89,195
	27	1,500	80	17,750	36,630
朝倉市 (朝倉地区)	26	6,275		16,500	191,634
	27	4,920		8,100	200,468
朝倉市 計	26	7,275	100	65,100	280,829
	27	6,420	80	25,850	237,098
八女市 (八女地区)	26				1,095
	27				895
八女市 (黒木地区)	26				700
	27				200
八女市 (矢部地区)	26				4,600
	27				2,000
八女市 (星野地区)	26			5,500	32,700
	27			4,700	32,500
八女市 計	26			5,500	39,095
	27			4,700	35,595
筑後市	26			3,000	4,100
	27			3,000	4,000
小郡市	26	3,910	130		86,249
	27	4,360	270		75,128
うきは市 (吉井地区)	26	9,500			157,930
	27	13,500			135,170
うきは市 (浮羽地区)	26	200	50	200	2,440
	27				6,820
うきは市 計	26	9,700	50	200	160,370
	27	13,500			141,990
筑前町	26		80	70	3,205
	27		80	50	2,946
大刀洗町	26	1,700	230		19,898
	27	1,700	50		18,338
広川町	26				1,900
	27				1,900
合計	26	122,125	8,430	156,670	1,405,139
	27	136,990	7,260	111,400	1,267,480

表2-3-1 高中木性落葉広葉樹【露地栽培(1)】

(単位:本)

市町村名	年	樹 種 名														
		アオダモ	アオハダ	アズキナシ	アンズ	イチヨウ	イロハモミジ	他カエデ類	ウグイスカグラ	ウメ	シダレウメ	ウメモドキ	ウラジロノキ	エゴノキ	オオヤマレンゲ	オトコヨウゾメ
福岡市 (博多区)	26	105	55	20	5		75	25	21	120			7	50	40	30
	27	120	60	20	3		70	30	21	140			5	50	30	20
久留米市 (久留米地区)	26						4,500	3,000		7,500	4,000					
	27						4,500	3,000		7,500	4,000					
久留米市 (田主丸地区)	26	100			150	4,250	9,800	8,400		46,250	1,400	1,000		3,150		
	27	100			150	2,650	7,900	5,200		26,100	1,200	1,000		2,150		
久留米市 (三潯地区)	26									300						
	27									300						
久留米市 (北野地区)	26	15	5	15			200	120	5	5		1		70		5
	27	30	20	15			180	70	5	11		1		60		6
久留米市 計	26	115	5	15	150	4,250	14,500	11,520	5	54,055	5,400	1,001		3,220		5
	27	130	20	15	150	2,650	12,580	8,270	5	33,911	5,201	1,000		2,210		6
朝倉市 (甘木地区)	26	100		100	10		12,200	800		150	40			300		
	27				10		6,760			150				120		
朝倉市 (朝倉地区)	26	105	120			4,030	24,850	900		650	50	70		4,300	10	
	27	130	9			805	24,700	400		200		65		2,480	60	
朝倉市 計	26	205	120	100	10	4,030	37,050	1,700		800	90	70		4,600	10	
	27	130	9		10	805	31,460	400		350		65		2,600	60	
八女市 (八女地区)	26									100	100					
	27									100	100					
八女市 (黒木地区)	26															
	27															
八女市 (矢部地区)	26						2,500									
	27						1,800									
八女市 (星野地区)	26	100														1,200
	27	220												100		850
八女市 計	26	100					2,500			100	100					1,200
	27	220					1,800			100	100			100		850
筑後市	26						800	150		200						
	27						800	150		200						
小郡市	26	260	45	10		150	1,800	300	11	200	30		1	270		13
	27	180	25	8		80	1,800	160	6	150	30		1	180		8
うきは市 (吉井地区)	26		170				2,000			150	30	350	30			20
	27		170		50	70	2,100	100		250	30	450	30			
うきは市 (浮羽地区)	26						220	120			40					
	27						180	90			40					
うきは市 計	26		170				2,220	120		150	70	350	30			20
	27		170		50	70	2,280	190		250	70	450	30			
筑前町	26					20	160							30		
	27					20	40							20		
大刀洗町	26	80				50	730	305		600	300			150		
	27	80				50	665	225		480	200			130		
広川町	26						1,200			600						
	27						1,200			600						
合計	26	865	395	145	165	8,500	61,035	14,120	37	56,825	5,990	1,421	38	8,320	50	1,268
	27	860	284	43	213	3,675	52,695	9,425	32	36,181	5,601	1,515	36	5,290	90	884

表2-3-1 高中木性落葉広葉樹【露地栽培(2)】

(単位:本)

市町村名	年	樹 種 名														
		カイノキ	カツラ	ガマズミ	カマツカ	カラコギカエデ	カリン	クヌギ	クロモジ	ケヤキ	コナラ	コバノズイナ	コブシ	コマユミ	ザイフリボク	サルスベリ
福岡市 (博多区)	26				4								82	37	30	
	27				4			15					52	22	25	
久留米市 (久留米地区)	26						100		50			50		1,300	100	
	27						100		50			50		1,300	100	
久留米市 (田主丸地区)	26		750		50		1,000		5,800	900		3,100		850	1,500	
	27		450		50		700		4,250	700		1,950		650	1,300	
久留米市 (三潯地区)	26															
	27															
久留米市 (北野地区)	26		30	23	1		2	10	30	50		5	5	25	60	
	27		40	40	2		7	10	8	20	40	10	5	10	45	80
久留米市 計	26		780	23	51		1,102	10	5,880	950		3,155	5	2,175	1,660	
	27		490	40	52		807	10	4,320	740	10	2,005	10	1,995	1,480	
朝倉市 (甘木地区)	26	10	450				40,000		30,450	13,300		100		400	200	
	27		60				35,000		15,020	8,000		30		440	50	
朝倉市 (朝倉地区)	26	100	200	10			3	35,300	40,500	20,500		800			800	
	27	68	50	8			17	30,330	20,190	12,450		990			375	
朝倉市 計	26	110	650	10			3	75,300	70,950	33,800		900		400	1,000	
	27	68	110	8			17	65,330	35,210	20,450		1,020		440	425	
八女市 (八女地区)	26															
	27															
八女市 (黒木地区)	26															
	27															
八女市 (矢部地区)	26								2,000	2,000			1,000			
	27								1,500	1,000			500			
八女市 (星野地区)	26			200					400							
	27			200					400							
八女市 計	26			200					2,400	2,000			1,000			
	27			200					1,900	1,000			500			
筑後市	26															
	27															
小郡市	26	40	85	35	20			10	6	400	8		350	135	1,020	
	27	10	53	5	20				3	300	10		300	40	600	
うきは市 (吉井地区)	26			300	40		40			10					70	
	27			150	30		30	120		200	60		70		50	
うきは市 (浮羽地区)	26														150	
	27														50	
うきは市 計	26			300	40		40			10					220	
	27			150	30		30	120		200	60		70		100	
筑前町	26										20				16	
	27			50												
大刀洗町	26	3	10	20	5				5	50	70			10	120	
	27	2	10	10	5				3	30	300			150	130	
広川町	26															
	27															
合計	26	153	1,525	588	120		1,145	75,320	2,411	77,290	36,848		4,405	1,087	2,757	4,066
	27	80	663	463	111		854	65,460	1,929	40,060	22,560	10	3,395	562	2,647	2,760

表2-3-1 高中木性落葉広葉樹【露地栽培(3)】

(単位:本)

市町村名	年	樹 種 名															
		サワフタギ	サンシュユ	シラキ	スモークツリー	ソメイヨシノ	ヤマザクラ	他サクラ類	ダンコウバイ	チャンチン	ツリバナ	トウカエデ	ナツツバキ	ナツハゼ	ナンキンハゼ	ネジキ	ハクウンボク
福岡市 (博多区)	26	15	20	40					50		105			80			
	27	15	20	40				30		105			65				
久留米市 (久留米地区)	26		50	50		700				50							
	27		50	20		700			30								
久留米市 (田主丸地区)	26		1,600		200	23,500	6,900	7,200			200	750	50	1,100			
	27		1,200		200	18,800	6,100	6,250				700	50	250			
久留米市 (三潯地区)	26																
	27																
久留米市 (北野地区)	26	1		10	10	5	5	10	6	3	22	1	20	10	3	5	5
	27	6		6	20	10	5	20	8	3	22	1	40	30	1	2	5
久留米市 計	26	1	1,650	60	210	24,205	6,905	7,210	6	53	22	201	770	60	1,103	5	5
	27	6	1,250	26	220	19,510	6,105	6,270	8	33	22	1	740	80	251	2	5
朝倉市 (甘木地区)	26		20				13,000	20		10		100		350			
	27		10				6,000	500				50		150			
朝倉市 (朝倉地区)	26					3,300	5,400	2,500				100	30	325			
	27					1,500	3,300					150	20	150			
朝倉市 計	26		20			3,300	18,400	2,520		10		200	30	675			
	27		10			1,500	9,300	500				200	20	300			
八女市 (八女地区)	26																
	27																
八女市 (黒木地区)	26																
	27																
八女市 (矢部地区)	26			1,500							3,000						
	27			1,700							1,500						
八女市 (星野地区)	26												400				
	27			50									500				
八女市 計	26			1,500							3,000			400			
	27			1,750							1,500			500			
筑後市	26																
	27																
小郡市	26		5			30	15	170		20	22	500	3	70	540		
	27		5			230	10	100		20	7	500	15	25	550		
うきは市 (吉井地区)	26			270									130				
	27			200		30		200					140	200			
うきは市 (浮羽地区)	26				80								20				
	27												20				
うきは市 計	26			270	80								150				
	27			200		30		200					160	200			
筑前町	26																
	27																
大刀洗町	26		10	90			5		5	10	10		5	30			
	27		5	70			3		5	5	10		5	20			
広川町	26																
	27																
合計	26	16	1,705	1,960	290	27,535	25,325	9,900	61	93	3,159	901	958	640	2,318	5	5
	27	21	1,290	2,086	220	21,270	15,418	7,070	43	58	1,644	701	940	690	1,301	2	5

表2-3-1 高中木性落葉広葉樹【露地栽培(4)】

(単位:本)

市町村名	年	樹 種 名															
		ハナカイドウ	ハナズオウ	ハナミズキ	ハンカチノキ	ヒトツバタゴ	ヒメシャラ	マユミ	マルバノキ	ミズナラ	ミヤマガマズミ	ムクゲ	メグスリノキ	モクレン類	モミジバフウ	ヤマコウバシ	ヤマボウシ
福岡市 (博多区)	26	20		80	45		20	5	70		55		60	5	20	15	90
	27	10		50	42		20	5	103		55		40	5	2	10	70
久留米市 (久留米地区)	26	50		4,100										1,100			50
	27		200	4,100										1,050			50
久留米市 (田主丸地区)	26	700	900	8,900		750	3,550	400				3,600		4,100			6,500
	27	600	900	6,170		700	2,850	400				2,100		3,100			5,000
久留米市 (三潯地区)	26																
	27																
久留米市 (北野地区)	26	20	5	90	2	20	30	3	20	3		5	6	20		6	50
	27	60	10	110	2	23	50	10	18			35	13	30	5	13	60
久留米市 計	26	770	905	13,090	2	770	3,580	403	20	3		3,605	6	5,220		6	6,600
	27	660	1,110	10,380	2	723	2,900	410	18			2,135	13	4,180	5	13	5,110
朝倉市 (甘木地区)	26			400		200		60	10					100			650
	27			535		350		65							50		100
朝倉市 (朝倉地区)	26		50	250		100	650		5			800		200			5,000
	27			220		280	225					200		80	500		3,300
朝倉市 計	26		50	650		300	650	60	15			800		300			5,650
	27			755		630	225	65				200		80	550		3,400
八女市 (八女地区)	26																
	27																
八女市 (黒木地区)	26																
	27																
八女市 (矢部地区)	26						1,000		2,000								
	27						500		4,800								
八女市 (星野地区)	26						300		900								
	27						100		900								
八女市 計	26						1,300		2,900								
	27						600		5,700								
筑後市	26			200													
	27			100													
小郡市	26		10	150		5	70	110	35			250		30		100	800
	27		5	170		15	30	5	35			150		50	90	80	600
うきは市 (吉井地区)	26	30		130			30	220								100	350
	27	20		120			20	250								80	300
うきは市 (浮羽地区)	26	20		270													280
	27	20		190													260
うきは市 計	26	50		400			30	220								100	630
	27	40		310			20	250								80	560
筑前町	26			250													
	27			200													
大刀洗町	26		50	220		2	10							10			160
	27		30	330		10	10							5	20		90
広川町	26																
	27																
合計	26	840	1,015	15,040	47	1,077	5,660	798	3,040	3	55	4,655	66	5,565	20	221	13,930
	27	710	1,145	12,295	44	1,378	3,805	735	5,856		55	2,485	53	4,320	667	183	9,830

表2-3-1 高中木性落葉広葉樹【露地栽培(5)】

(単位:本)

市町村名	年	樹 種 名			合計
		ライラック	リョウブ	その他	
福岡市 (博多区)	26		5		1,506
	27		3		1,377
久留米市 (久留米地区)	26			5,200	31,950
	27			5,200	32,000
久留米市 (田主丸地区)	26	1,600		56,700	217,650
	27	1,250		56,500	169,620
久留米市 (三潯地区)	26				300
	27				300
久留米市 (北野地区)	26	25			1,103
	27	35	10		1,378
久留米市 計	26	1,625		61,900	251,003
	27	1,285	10	61,700	203,298
朝倉市 (甘木地区)	26			9,000	122,530
	27			4,700	78,150
朝倉市 (朝倉地区)	26	200		15,000	167,208
	27	350		7,400	111,002
朝倉市 計	26	200		24,000	289,738
	27	350		12,100	189,152
八女市 (八女地区)	26				200
	27				200
八女市 (黒木地区)	26				
	27				
八女市 (矢部地区)	26			2,500	17,500
	27			2,000	15,300
八女市 (星野地区)	26			5,300	8,800
	27			6,700	10,020
八女市 計	26			7,800	26,500
	27			8,700	25,520
筑後市	26				1,350
	27				1,250
小郡市	26				8,134
	27		3		6,664
うきは市 (吉井地区)	26			280	4,750
	27			450	5,970
うきは市 (浮羽地区)	26				1,200
	27				850
うきは市 計	26			280	5,950
	27			450	6,820
筑前町	26			90	586
	27			70	400
大刀洗町	26				3,125
	27				3,088
広川町	26			1,000	2,800
	27			1,000	2,800
合計	26	1,825	5	95,070	590,692
	27	1,635	16	84,020	440,369

表2-3-2 高中木性落葉広葉樹【コンテナ栽培(1)】

(単位:本)

市町村名	年	樹 種 名														
		アオダモ	アオハダ	アズキナシ	アンズ	イチヨウ	イロハモミジ	他カエデ類	ウグイスカグラ	ウメ	シダレウメ	ウメモドキ	ウラジロノキ	エゴノキ	オオヤマレンゲ	オトコヨウゾメ
福岡市 (博多区)	26		10			100										20
	27					100										50
久留米市 (久留米地区)	26															
	27															
久留米市 (田主丸地区)	26						4,000	10,500	300	4,000	1,500	1,500		1,500		
	27						2,500	7,500	300	3,200	1,500	1,500		1,100		
久留米市 (三潯地区)	26															
	27															
久留米市 (北野地区)	26															
	27															
久留米市 計	26						4,000	10,500	300	4,000	1,500	1,500		1,500		
	27						2,500	7,500	300	3,200	1,500	1,500		1,100		
朝倉市 (甘木地区)	26						1,800									
	27						5,700									
朝倉市 (朝倉地区)	26					1,200	9,500							3,500		
	27					1,050	13,500							4,700		
朝倉市 計	26					1,200	11,300							3,500		
	27					1,050	19,200							4,700		
八女市 (八女地区)	26															
	27															
八女市 (黒木地区)	26															
	27															
八女市 (矢部地区)	26															
	27															
八女市 (星野地区)	26															
	27															
八女市 計	26															
	27															
筑後市	26															
	27															
小都市	26						2,500		70							
	27						1,000						700			
うきは市 (吉井地区)	26		800			600	6,500	200			500					1,000
	27		500				2,450				400					
うきは市 (浮羽地区)	26															
	27															
うきは市 計	26		800			600	6,500	200			500					1,000
	27		500				2,450				400					
筑前町	26															
	27															
大刀洗町	26															
	27															
広川町	26															
	27															
合計	26		810			1,900	24,300	10,700	370	4,000	1,500	2,000		5,000		1,020
	27		500			1,150	25,150	7,500	300	3,200	1,500	1,900		6,500		50

表2-3-2 高中木性落葉広葉樹【コンテナ栽培(2)】

(単位:本)

市町村名	年	樹 種 名														
		カイノキ	カツラ	ガマズミ	カマツカ	カラコギカエデ	カリン	クヌギ	クロモジ	ケヤキ	コナラ	コバノズイナ	コブシ	コマユミ	ザイフリボク	サルスベリ
福岡市 (博多区)	26												20	120		
	27												20	70		
久留米市 (久留米地区)	26															
	27															
久留米市 (田主丸地区)	26		700	1,050						2,000	2,500		2,000		700	2,000
	27		700	1,000						2,000	1,300		1,300		900	1,700
久留米市 (三猪地区)	26															
	27															
久留米市 (北野地区)	26															
	27															
久留米市 計	26		700	1,050						2,000	2,500		2,000		700	2,000
	27		700	1,000						2,000	1,300		1,300		900	1,700
朝倉市 (甘木地区)	26														200	1,000
	27		1,000												200	1,000
朝倉市 (朝倉地区)	26							23,000		4,200	13,700		4,400			
	27							44,100		6,000	17,300		3,100			
朝倉市 計	26							23,000		4,200	13,700		4,400		200	1,000
	27		1,000					44,100		6,000	17,300		3,100		200	1,000
八女市 (八女地区)	26															
	27															
八女市 (黒木地区)	26															
	27															
八女市 (矢部地区)	26												1,000			
	27															
八女市 (星野地区)	26															
	27															
八女市 計	26												1,000			
	27															
筑後市	26															
	27															
小都市	26							3,000			300		400	40		100
	27							2,500			1,000					100
うきは市 (吉井地区)	26			1,300							100		400			3,800
	27			950									250		500	1,700
うきは市 (浮羽地区)	26															
	27															
うきは市 計	26			1,300							100		400			3,800
	27			950									250		500	1,700
筑前町	26															
	27															
大刀洗町	26															
	27															
広川町	26															
	27															
合計	26		700	2,350				26,000		6,200	16,600	20	7,200	1,160	900	6,900
	27		1,700	1,950				46,600		8,000	19,600	20	4,650	70	1,600	4,500



表2-3-2 高中木性落葉広葉樹【コンテナ栽培(3)】

(単位:本)

市町村名	年	樹 種 名															
		サワフタギ	サンシュユ	シラキ	スモークツリー	ソメイヨシノ	ヤマザクラ	他サクラ類	ダンコウバイ	チャンチン	ツリバナ	トウカエデ	ナツツバキ	ナツハゼ	ナンキンハゼ	ネジキ	ハクウンボク
福岡市 (博多区)	26			10							570					10	50
	27									650							50
久留米市 (久留米地区)	26																
	27																
久留米市 (田主丸地区)	26		600		150	1,200		1,400					300				
	27		550		150	800		1,000					450				
久留米市 (三猪地区)	26																
	27																
久留米市 (北野地区)	26																
	27																
久留米市 計	26		600		150	1,200		1,400					300				
	27		550		150	800		1,000					450				
朝倉市 (甘木地区)	26				20										600		
	27				15										60		
朝倉市 (朝倉地区)	26						13,000										
	27					750	21,600								900		
朝倉市 計	26				20		13,000								600		
	27				15	750	21,600								960		
八女市 (八女地区)	26																
	27																
八女市 (黒木地区)	26																
	27																
八女市 (矢部地区)	26		1,500								3,000						
	27																
八女市 (星野地区)	26										100						
	27										100						
八女市 計	26		1,500								3,100						
	27										100						
筑後市	26																
	27																
小都市	26										1,000						
	27					200					500			1,000			
うきは市 (吉井地区)	26			600									300				
	27			500									300				
うきは市 (浮羽地区)	26																
	27																
うきは市 計	26			600									300				
	27			500									300				
筑前町	26																
	27																
大刀洗町	26																
	27																
広川町	26																
	27																
合計	26		600	2,110	170	1,200	13,000	1,400			3,670	1,000	600		600	10	50
	27		550	500	165	1,750	21,600	1,000			750	500	750		1,960		50

表2-3-2 高中木性落葉広葉樹【コンテナ栽培(4)】

(単位:本)

市町村名	年	樹 種 名															
		ハナカイドウ	ハナズオウ	ハナミズキ	ハンカチノキ	ヒトツバタゴ	ヒメシャラ	マユミ	マルバノキ	ミズナラ	ミヤマガマズミ	ムクゲ	メグスリノキ	モクレン類	モミジバフウ	ヤマコウバシ	ヤマボウシ
福岡市 (博多区)	26											50					
	27											10					
久留米市 (久留米地区)	26																
	27																
久留米市 (田主丸地区)	26	200	2,000	6,000		300		250				750		400			3,500
	27	200	1,700	4,400		250		200				450		400			2,200
久留米市 (三猪地区)	26																
	27																
久留米市 (北野地区)	26																
	27																
久留米市 計	26	200	2,000	6,000		300		250				750		400			3,500
	27	200	1,700	4,400		250		200				450		400			2,200
朝倉市 (甘木地区)	26					100						300					
	27			100								1,000					
朝倉市 (朝倉地区)	26							1,500				800					3,700
	27			1,500				900				2,400					6,900
朝倉市 計	26					100		1,500				1,100					3,700
	27			1,600				900				3,400					6,900
八女市 (八女地区)	26																
	27																
八女市 (黒木地区)	26																
	27																
八女市 (矢部地区)	26						2,000		1,000								1,000
	27																
八女市 (星野地区)	26																
	27																
八女市 計	26						2,000		1,000								1,000
	27																
筑後市	26																
	27																
小都市	26							50				1,500					
	27			1,020				40				80					200
うきは市 (吉井地区)	26			1,200			300	100									500
	27			1,210				350								300	
うきは市 (浮羽地区)	26																
	27																
うきは市 計	26			1,200			300	100									500
	27			1,210				350								300	
筑前町	26																
	27																
大刀洗町	26																
	27																
広川町	26																
	27																
合計	26	200	2,000	7,200		400	2,300	1,900	1,000			50	3,350		400		8,700
	27	200	1,700	8,230		250		1,490				10	3,930		400	300	9,300

表2-3-2 高中木性落葉広葉樹【コンテナ栽培(5)】

(単位:本)

市町村名	年				合計
		ライラック	リョウブ	その他	
福岡市 (博多区)	26				960
	27				950
久留米市 (久留米地区)	26				
	27				
久留米市 (田主丸地区)	26	1,600		25,000	77,900
	27	1,000		22,500	62,750
久留米市 (三潯地区)	26				
	27				
久留米市 (北野地区)	26				
	27				
久留米市 計	26	1,600		25,000	77,900
	27	1,000		22,500	62,750
朝倉市 (甘木地区)	26			4,500	8,520
	27			2,300	11,375
朝倉市 (朝倉地区)	26			17,500	96,000
	27			8,700	133,400
朝倉市 計	26			22,000	104,520
	27			11,000	144,775
八女市 (八女地区)	26				
	27				
八女市 (黒木地区)	26				
	27				
八女市 (矢部地区)	26			1,500	11,000
	27				
八女市 (星野地区)	26			2,000	2,100
	27			1,000	1,100
八女市 計	26			3,500	13,100
	27			1,000	1,100
筑後市	26				
	27				
小都市	26				8,960
	27				8,340
うきは市 (吉井地区)	26				18,200
	27				9,410
うきは市 (浮羽地区)	26				
	27				
うきは市 計	26				18,200
	27				9,410
筑前町	26				
	27				
大刀洗町	26				
	27				
広川町	26				
	27				
合計	26	1,600		50,500	223,640
	27	1,000		34,500	227,325

表2-3-3 高中木性落葉広葉樹【露地栽培+コンテナ栽培(1)】

(単位:本)

市町村名	年	樹 種 名														
		アオダモ	アオハダ	アズキナシ	アンズ	イチヨウ	イロハモミジ	他カエデ類	ウグイスカグラ	ウメ	シダレウメ	ウメモドキ	ウラジロノキ	エゴノキ	オオヤマレンゲ	オトコヨウゾメ
福岡市 (博多区)	26	105	65	20	5	100	75	25	21	120			7	50	40	50
	27	120	60	20	3	100	70	30	21	140		5	50	30	70	
久留米市 (久留米地区)	26						4,500	3,000		7,500	4,000					
	27						4,500	3,000		7,500	4,000					
久留米市 (田主丸地区)	26	100			150	4,250	13,800	18,900	300	50,250	2,900	2,500		4,650		
	27	100			150	2,650	10,400	12,700	300	29,300	2,700	2,500		3,250		
久留米市 (三潞地区)	26									300						
	27									300						
久留米市 (北野地区)	26	15	5	15			200	120	5	5		1		70		5
	27	30	20	15			180	70	5	11		1		60		6
久留米市 計	26	115	5	15	150	4,250	18,500	22,020	305	58,055	6,900	2,501		4,720		5
	27	130	20	15	150	2,650	15,080	15,770	305	37,111	6,701	2,500		3,310		6
朝倉市 (甘木地区)	26	100		100	10		14,000	800		150	40			300		
	27				10		12,460			150				120		
朝倉市 (朝倉地区)	26	105	120			5,230	34,350	900		650	50	70		7,800	10	
	27	130	9			1,855	38,200	400		200		65		7,180	60	
朝倉市 計	26	205	120	100	10	5,230	48,350	1,700		800	90	70		8,100	10	
	27	130	9		10	1,855	50,660	400		350		65		7,300	60	
八女市 (八女地区)	26									100	100					
	27									100	100					
八女市 (黒木地区)	26															
	27															
八女市 (矢部地区)	26						2,500									
	27						1,800									
八女市 (星野地区)	26	100														1,200
	27	220												100		850
八女市 計	26	100					2,500			100	100					1,200
	27	220					1,800			100	100			100		850
筑後市	26						800	150		200						
	27						800	150		200						
小都市	26	260	45	10		150	4,300	300	81	200	30		1	270		13
	27	180	25	8		80	2,800	160	6	150	30		1	880		8
うきは市 (吉井地区)	26		970			600	8,500	200		150	30	850	30			1,020
	27		670		50	70	4,550	100		250	30	850	30			
うきは市 (浮羽地区)	26						220	120			40					
	27						180	90			40					
うきは市 計	26		970			600	8,720	320		150	70	850	30			1,020
	27		670		50	70	4,730	190		250	70	850	30			
筑前町	26					20	160							30		
	27					20	40							20		
大刀洗町	26	80				50	730	305		600	300			150		
	27	80				50	665	225		480	200			130		
広川町	26						1,200			600						
	27						1,200			600						
合計	26	865	1,205	145	165	10,400	85,335	24,820	407	60,825	7,490	3,421	38	13,320	50	2,288
	27	860	784	43	213	4,825	77,845	16,925	332	39,381	7,101	3,415	36	11,790	90	934

表2-3-3 高中木性落葉広葉樹【露地栽培+コンテナ栽培(2)】

(単位:本)

市町村名	年	樹 種 名														
		カイノキ	カツラ	ガマズミ	カマツカ	カラコギカエデ	カリン	クヌギ	クロモジ	ケヤキ	コナラ	コバノズイナ	コブシ	コマユミ	ザイフリボク	サルスベリ
福岡市 (博多区)	26				4							20	202	37	30	
	27				4			15			20		122	22	25	
久留米市 (久留米地区)	26						100		50			50		1,300	100	
	27						100		50			50		1,300	100	
久留米市 (田主丸地区)	26		1,450	1,050	50		1,000		7,800	3,400		5,100		1,550	3,500	
	27		1,150	1,000	50		700		6,250	2,000		3,250		1,550	3,000	
久留米市 (三猪地区)	26															
	27															
久留米市 (北野地区)	26		30	23	1		2	10		30		5	5	25	60	
	27		40	40	2		7	10	8	20	40	10	5	10	45	80
久留米市 計	26		1,480	1,073	51		1,102	10	7,880	3,450		5,155	5	2,875	3,660	
	27		1,190	1,040	52		807	10	6,320	2,040	10	3,305	10	2,895	3,180	
朝倉市 (甘木地区)	26	10	450					40,000	30,450	13,300		100		600	1,200	
	27		1,060					35,000	15,020	8,000		30		640	1,050	
朝倉市 (朝倉地区)	26	100	200	10			3	58,300	44,700	34,200		5,200			800	
	27	68	50	8			17	74,430	26,190	29,750		4,090			375	
朝倉市 計	26	110	650	10			3	98,300	75,150	47,500		5,300		600	2,000	
	27	68	1,110	8			17	109,430	41,210	37,750		4,120		640	1,425	
八女市 (八女地区)	26															
	27															
八女市 (黒木地区)	26															
	27															
八女市 (矢部地区)	26								2,000	2,000			2,000			
	27								1,500	1,000			500			
八女市 (星野地区)	26			200					400							
	27			200					400							
八女市 計	26			200					2,400	2,000			2,000			
	27			200					1,900	1,000			500			
筑後市	26															
	27															
小都市	26	40	85	35	20			3,010	6	400	308		750	40	135	1,120
	27	10	53	5	20			2,500	3	300	1,010		300	40	700	
うきは市 (吉井地区)	26			1,600	40		40		10	100		400			3,870	
	27			1,100	30		30	120	200	60		320		500	1,750	
うきは市 (浮羽地区)	26														150	
	27														50	
うきは市 計	26			1,600	40		40		10	100		400			4,020	
	27			1,100	30		30	120	200	60		320		500	1,800	
筑前町	26									20					16	
	27			50												
大刀洗町	26	3	10	20	5				5	50	70			10	120	
	27	2	10	10	5				3	30	300			150	130	
広川町	26															
	27															
合計	26	153	2,225	2,938	120		1,145	101,320	2,411	83,490	53,448	20	11,605	2,247	3,657	10,966
	27	80	2,363	2,413	111		854	112,060	1,929	48,060	42,160	30	8,045	632	4,247	7,260

表2-3-3 高中木性落葉広葉樹【露地栽培+コンテナ栽培(3)】

(単位:本)

市町村名	年	樹 種 名														
		サワフタギ	サンシュユ	シラキ	スモークツリー	ソメイヨシノ	ヤマザクラ	他サクラ類	ダンコウバイ	チャンチン	ツリバナ	トウカエデ	ナツツバキ	ナツハゼ	ナンキンハゼ	ネジキ
福岡市 (博多区)	26	15	20	50					50		675		80		10	50
	27	15	20	40				30		755		65				50
久留米市 (久留米地区)	26		50	50		700			50							
	27		50	20		700			30							
久留米市 (田主丸地区)	26		2,200		350	24,700	6,900	8,600			200	1,050	50	1,100		
	27		1,750		350	19,600	6,100	7,250				1,150	50	250		
久留米市 (三猪地区)	26															
	27															
久留米市 (北野地区)	26	1		10	10	5	5	10	6	3	22	1	20	10	3	5
	27	6		6	20	10	5	20	8	3	22	1	40	30	1	5
久留米市 計	26	1	2,250	60	360	25,405	6,905	8,610	6	53	22	201	1,070	60	1,103	5
	27	6	1,800	26	370	20,310	6,105	7,270	8	33	22	1	1,190	80	251	5
朝倉市 (甘木地区)	26		20		20		13,000	20		10		100			950	
	27		10		15		6,000	500				50			210	
朝倉市 (朝倉地区)	26					3,300	18,400	2,500				100	30		325	
	27					2,250	24,900					150	20		1,050	
朝倉市 計	26		20		20	3,300	31,400	2,520		10		200	30		1,275	
	27		10		15	2,250	30,900	500				200	20		1,260	
八女市 (八女地区)	26															
	27															
八女市 (黒木地区)	26															
	27															
八女市 (矢部地区)	26			3,000							6,000					
	27			1,700							1,500					
八女市 (星野地区)	26										100		400			
	27			50							100		500			
八女市 計	26			3,000							6,100		400			
	27			1,750							1,600		500			
筑後市	26															
	27															
小郡市	26		5			30	15	170		20	22	1,500	3	70	540	
	27		5			430	10	100		20	7	1,000	15	25	1,550	
うきは市 (吉井地区)	26			870									430			
	27			700		30		200					440		200	
うきは市 (浮羽地区)	26				80								20			
	27												20			
うきは市 計	26			870	80								450			
	27			700	30			200					460		200	
筑前町	26															
	27															
大刀洗町	26		10	90			5		5	10	10		5	30		
	27		5	70			3		5	5	10		5	20		
広川町	26															
	27															
合計	26	16	2,305	4,070	460	28,735	38,325	11,300	61	93	6,829	1,901	1,558	640	2,918	15
	27	21	1,840	2,586	385	23,020	37,018	8,070	43	58	2,394	1,201	1,690	690	3,261	2

表2-3-3 高中木性落葉広葉樹【露地栽培+コンテナ栽培(4)】

(単位:本)

市町村名	年	樹 種 名															
		ハナカイドウ	ハナズオウ	ハナミズキ	ハンカチノキ	ヒトツバタゴ	ヒメシャラ	マユミ	マルバノキ	ミズナラ	ミヤマガマズミ	ムクゲ	メグスリノキ	モクレン類	モミジバフウ	ヤマコウバシ	ヤマボウシ
福岡市 (博多区)	26	20		80	45		20	5	70		105	60	5	20	15	90	
	27	10		50	42		20	5	103		65	40	5	2	10	70	
久留米市 (久留米地区)	26	50		4,100									1,100			50	
	27		200	4,100									1,050			50	
久留米市 (田主丸地区)	26	900	2,900	14,900		1,050	3,550	650			4,350		4,500			10,000	
	27	800	2,600	10,570		950	2,850	600			2,550		3,500			7,200	
久留米市 (三猪地区)	26																
	27																
久留米市 (北野地区)	26	20	5	90	2	20	30	3	20	3		5	6	20	6	50	
	27	60	10	110	2	23	50	10	18		35	13	30	5	13	60	
久留米市 計	26	970	2,905	19,090	2	1,070	3,580	653	20	3	4,355	6	5,620		6	10,100	
	27	860	2,810	14,780	2	973	2,900	610	18		2,585	13	4,580	5	13	7,310	
朝倉市 (甘木地区)	26			400		300		60	10			300		100		650	
	27			635		350		65				1,000		50		100	
朝倉市 (朝倉地区)	26		50	250		100	650	1,500	5			1,600		200		8,700	
	27			1,720		280	225	900				2,600		80	500	10,200	
朝倉市 計	26		50	650		400	650	1,560	15			1,900		300		9,350	
	27			2,355		630	225	965				3,600		80	550	10,300	
八女市 (八女地区)	26																
	27																
八女市 (黒木地区)	26																
	27																
八女市 (矢部地区)	26						3,000		3,000							1,000	
	27						500		4,800								
八女市 (星野地区)	26						300		900								
	27						100		900								
八女市 計	26						3,300		3,900							1,000	
	27						600		5,700								
筑後市	26			200													
	27			100													
小郡市	26		10	150		5	70	160	35		1,750		30		100	800	
	27		5	1,190		15	30	45	35		230		50	90	80	800	
うきは市 (吉井地区)	26	30		1,330			330	320							100	850	
	27	20		1,330			20	600							380	300	
うきは市 (浮羽地区)	26	20		270												280	
	27	20		190												260	
うきは市 計	26	50		1,600			330	320							100	1,130	
	27	40		1,520			20	600							380	560	
筑前町	26			250													
	27			200													
大刀洗町	26		50	220		2	10						10			160	
	27		30	330		10	10						5	20		90	
広川町	26																
	27																
合計	26	1,040	3,015	22,240	47	1,477	7,960	2,698	4,040	3	105	8,005	66	5,965	20	221	22,630
	27	910	2,845	20,525	44	1,628	3,805	2,225	5,856		65	6,415	53	4,720	667	483	19,130

表2-3-3 高中木性落葉広葉樹【露地栽培+コンテナ栽培(5)】

(単位:本)

市町村名	年				合計
		ライラック	リョウブ	その他	
福岡市 (博多区)	26		5		2,466
	27		3		2,327
久留米市 (久留米地区)	26			5,200	31,950
	27			5,200	32,000
久留米市 (田主丸地区)	26	3,200		81,700	295,550
	27	2,250		79,000	232,370
久留米市 (三猪地区)	26				300
	27				300
久留米市 (北野地区)	26	25			1,103
	27	35	10		1,378
久留米市 計	26	3,225		86,900	328,903
	27	2,285	10	84,200	266,048
朝倉市 (甘木地区)	26			13,500	131,050
	27			7,000	89,525
朝倉市 (朝倉地区)	26	200		32,500	263,208
	27	350		16,100	244,402
朝倉市 計	26	200		46,000	394,258
	27	350		23,100	333,927
八女市 (八女地区)	26				200
	27				200
八女市 (黒木地区)	26				
	27				
八女市 (矢部地区)	26			4,000	28,500
	27			2,000	15,300
八女市 (星野地区)	26			7,300	10,900
	27			7,700	11,120
八女市 計	26			11,300	39,600
	27			9,700	26,620
筑後市	26				1,350
	27				1,250
小郡市	26				17,094
	27		3		15,004
うきは市 (吉井地区)	26			280	22,950
	27			450	15,380
うきは市 (浮羽地区)	26				1,200
	27				850
うきは市 計	26			280	24,150
	27			450	16,230
筑前町	26			90	586
	27			70	400
大刀洗町	26				3,125
	27				3,088
広川町	26			1,000	2,800
	27			1,000	2,800
合計	26	3,425	5	145,570	814,332
	27	2,635	16	118,520	667,694



表2-4-1 低木性常緑樹【露地栽培(1)】

(単位:本)

市町村名	年	樹 種 名														
		アオキ	アセビ	アペリア	イヌツゲ	オウゴンマサキ	オオムラサキツツジ	オタフクナンテン	カンツバキ	キンシバイ	ギンバイカ	キンメツゲ	ツゲ類(玉)	クチナシ	クルマツツジ	サツキ
福岡市 (博多区)	26	100														
	27	95														
久留米市 (久留米地区)	26	4,000			500	2,000	15,000	30,000	1,100		3,000	1,000		31,000	4,000	
	27	2,000			500	2,000	3,000	15,000	600		3,000	1,000		20,500	4,000	
久留米市 (田主丸地区)	26	8,000		23,000	5,500	5,000	45,000	80,000	23,000	3,000	20,000	1,500	5,100	52,200	82,600	
	27	5,000		15,000	2,200	3,500	50,000	65,000	20,000	2,000	10,500	2,500	2,100	53,200	87,600	
久留米市 (三潯地区)	26															
	27															
久留米市 (北野地区)	26	90						100	20		10					
	27	90				10		10			10				50	
久留米市 計	26	12,090		23,000	6,000	7,000	60,000	110,100	24,120	3,000	23,010	2,500	5,100	83,200	86,600	
	27	7,090		15,000	2,700	5,510	53,000	80,000	20,610	2,000	13,510	3,500	2,100	73,700	91,650	
朝倉市 (甘木地区)	26	750		6,000			5,500	600	3,000					3,000		
	27	730		6,500		200	610	3,050	1,600					1,000	2,200	
朝倉市 (朝倉地区)	26	50					40,000	4,100	500		250				1,000	
	27	75					27,000	4,800			125					
朝倉市 計	26	800		6,000			45,500	4,700	3,500		250			3,000	1,000	
	27	805		6,500		200	27,610	7,850	1,600		125			1,000	2,200	
八女市 (八女地区)	26								400						340	
	27								350						340	
八女市 (黒木地区)	26															
	27															
八女市 (矢部地区)	26													2,500		
	27															
八女市 (星野地区)	26		202,800											102,000	66,000	
	27		193,500											77,000	55,000	
八女市 計	26		202,800						400					104,500	66,340	
	27		193,500						350					77,000	55,340	
筑後市	26								200					400	100	
	27								200					400	100	
小都市	26	1,140		7,000	100	1,000			1,970		350	600	100	20	500	
	27	900		5,200	600	800			2,420			400		20		
うきは市 (吉井地区)	26	700				2,500	7,300	11,000	5,000		300	500		1,800	8,500	
	27	750				2,700	9,000	9,500	6,500		400	700		50		
うきは市 (浮羽地区)	26						2,600		50		200			500	5,550	
	27			500			30,000		50		500				7,050	
うきは市 計	26	700				2,500	9,900	11,000	5,050		300	700		2,300	14,050	
	27	750		500		2,700	39,000	9,500	6,550		400	1,200		50	7,050	
筑前町	26	10									20			50		
	27	10									20			50		
大刀洗町	26	2,200				200		2,500	2,730			1,400				
	27	1,950		100		300		2,500	2,725			1,000	30			
広川町	26								100					600	500	
	27								100					400	300	
合計	26	17,040	202,800	36,000	6,100	10,700	115,400	128,300	38,070	3,000	300	24,330	4,500	5,200	194,070	169,090
	27	11,600	193,500	27,300	3,300	9,510	119,610	99,850	34,555	2,000	400	14,855	4,900	2,130	152,620	156,640

表2-4-1 低木性常緑樹【露地栽培(2)】

(単位:本)

市町村名	年	樹 種 名														
		サツキ(玉)	シャクナゲ類	シャシャンボ	シャリンバイ	ジンチョウゲ	センリョウ	チャノキ	トベラ	ナンテン	ハイビヤクシン類	ハクサンボク	ハマヒサカキ	ヒヨラギナンテン	ヒサカキ	ヒベリカムヒデオト
福岡市 (博多区)	26	10		70						30		60		50		
	27	10		50					30		100		50			
久留米市 (久留米地区)	26	500							1,000		100		2,300			
	27	500							1,000		50		1,500			
久留米市 (田主丸地区)	26	500	2,000		12,000	7,000	2,000		10,000	3,000	1,000	500	10,500	9,150	400	
	27	500	2,000		6,000	5,000	2,000		6,000	2,700	1,000	500	6,500	6,650	400	
久留米市 (三猪地区)	26															
	27															
久留米市 (北野地区)	26	10		20			2			10		20		30		
	27	10	1	20			2			23		30		70		
久留米市 計	26	1,010	2,000	20	12,000	7,000	2,002		10,000	4,010	1,000	620	10,500	11,480	400	
	27	1,010	2,001	20	6,000	5,000	2,002		6,000	3,723	1,000	580	6,500	8,220	400	
朝倉市 (甘木地区)	26	100		50					10,600		30	500				
	27						200		950				60			
朝倉市 (朝倉地区)	26						4,000	4,000	2,000	450	100			190	4,000	
	27								215					45		
朝倉市 計	26	100		50			4,000	4,000	2,000	11,050		130	500	190	4,000	
	27						200		1,165				60	45		
八女市 (八女地区)	26															
	27															
八女市 (黒木地区)	26															
	27															
八女市 (矢部地区)	26		29,500													
	27		27,000													
八女市 (星野地区)	26		21,300	200							1,200			1,200		
	27		18,500	100							1,300			800		
八女市 計	26		50,800	200							1,200			1,200		
	27		45,500	100							1,300			800		
筑後市	26							100								
	27							100								
小都市	26	70		15	700	170			30		100	1,400	2,950			
	27	70		20	300	80			200	50	60	1,400	2,850			
うきは市 (吉井地区)	26	150		100		600			1,000		200		1,000			
	27	50		80		1,600			1,000		250		2,500			
うきは市 (浮羽地区)	26		70			200							50			
	27		50													
うきは市 計	26	150	70	100		800			1,000		200		1,050			
	27	50	50	80		1,600			1,000		250		2,500			
筑前町	26	40														
	27	40														
大刀洗町	26	57				500		30		80		100	1,010			
	27	22				400		30		60		100	920			
広川町	26							50								
	27							50								
合計	26	1,437	52,870	455	12,700	8,470	6,002	4,180	12,000	16,200	1,000	2,310	12,500	16,540	1,790	4,000
	27	1,202	47,551	270	6,300	7,080	2,202	180	6,200	6,028	1,000	2,290	8,000	14,600	1,245	

表2-4-1 低木性常緑樹【露地栽培(3)】

(単位:本)

市町村名	年	樹 種 名							合計	
		ヒメクチナシ	ヒメシャリンバイ	ヒラドツツジ	ボックスウッド	マサキ	マメツゲ	マンリョウ		その他
福岡市 (博多区)	26									320
	27									335
久留米市 (久留米地区)	26		3,000	15,000		200			22,000	135,700
	27		3,000	7,000					22,000	86,650
久留米市 (田主丸地区)	26			80,000	5,000	33,500	6,500	2,000	94,200	633,150
	27			85,000	4,000	28,000	4,500	1,000	83,500	563,850
久留米市 (三猪地区)	26									
	27									
久留米市 (北野地区)	26		20	10		30				372
	27		10	10		50				396
久留米市 計	26		3,020	95,010	5,000	33,730	6,500	2,000	116,200	769,222
	27		3,010	92,010	4,000	28,050	4,500	1,000	105,500	650,896
朝倉市 (甘木地区)	26			4,100		2,500			13,000	49,730
	27			12,340		2,800			6,500	38,740
朝倉市 (朝倉地区)	26			12,000		500			20,000	93,140
	27			50,000		200			6,000	88,460
朝倉市 計	26			16,100		3,000			33,000	142,870
	27			62,340		3,000			12,500	127,200
八女市 (八女地区)	26									740
	27									690
八女市 (黒木地区)	26									
	27									
八女市 (矢部地区)	26									32,000
	27									27,000
八女市 (星野地区)	26									394,700
	27									346,200
八女市 計	26									427,440
	27									373,890
筑後市	26			100						900
	27			100						900
小都市	26		50	30		50	1,820			20,165
	27			80		500	500			16,450
うきは市 (吉井地区)	26		1,700	7,500		500				50,350
	27		800	5,200		1,000				42,080
うきは市 (浮羽地区)	26			23,300						32,520
	27			16,000						54,150
うきは市 計	26		1,700	30,800		500				82,870
	27		800	21,200		1,000				96,230
筑前町	26									120
	27									120
大刀洗町	26			400			2,600			13,807
	27					800	2,000			12,937
広川町	26			250						1,500
	27			250						1,100
合計	26		4,770	142,690	5,000	37,280	10,920	2,000	149,200	1,459,214
	27		3,810	175,980	4,000	33,350	7,000	1,000	118,000	1,280,058

表2-4-2 低木性常緑樹【コンテナ栽培(1)】

(単位:本)

市町村名	年	樹 種 名														
		アオキ	アセビ	アペリア	イヌツゲ	オウゴンマサキ	オオムラサキツツジ	オタフクナンテン	カンツバキ	キンシバイ	ギンバイカ	キンメツゲ	ツゲ類(玉)	クチナシ	クルマツツジ	サツキ
福岡市 (博多区)	26															
	27															
久留米市 (久留米地区)	26	1,000				500		35,000							4,000	
	27	1,000				1,200		45,000							10,000	
久留米市 (田主丸地区)	26	26,500		79,000	29,000	21,500	3,000	65,000	22,000	8,000	11,000	53,000		51,000	4,500	27,000
	27	18,500		74,000	23,500	15,500	3,000	65,000	14,500	6,500	9,500	45,000		39,000	3,500	17,000
久留米市 (三瀬地区)	26															
久留米市 (北野地区)	26															
久留米市 計	26	27,500		79,000	29,000	22,000	3,000	100,000	22,000	8,000	11,000	53,000		51,000	8,500	27,000
	27	19,500		74,000	23,500	16,700	3,000	110,000	14,500	6,500	9,500	45,000		39,000	13,500	17,000
朝倉市 (甘木地区)	26	380		2,500	3,000					500	100	3,000		1,000		
	27	200			2,500					2,000		2,000			6,000	1,000
朝倉市 (朝倉地区)	26	300						4,000	1,000	400						
	27							4,000				1,500		2,000		
朝倉市 計	26	680		2,500	3,000			4,000	1,000	900	100	3,000		1,000		
	27	200			2,500			4,000		2,000		3,500		2,000	6,000	1,000
八女市 (八女地区)	26															
	27															
八女市 (黒木地区)	26															
	27															
八女市 (矢部地区)	26														2,500	
	27														2,000	
八女市 (星野地区)	26															
	27															
八女市 計	26														2,500	
	27														2,000	
筑後市	26															
	27															
小郡市	26	1,800		8,800				700	7,000		50			100		
	27	1,500		10,000				700	7,000		50			50		
うきは市 (吉井地区)	26	10,500			800	4,600	400	80,000	11,000	200		1,500		1,200	300	200
	27	9,500		1,500	5,000	5,700		160,000	6,000	200	500	4,000		1,000		
うきは市 (浮羽地区)	26															
	27															
うきは市 計	26	10,500			800	4,600	400	80,000	11,000	200		1,500		1,200	300	200
	27	9,500		1,500	5,000	5,700		160,000	6,000	200	500	4,000		1,000		
筑前町	26															
	27															
大刀洗町	26										350	900				
	27										200					
広川町	26															
	27															
合計	26	40,480		90,300	32,800	26,600	3,400	184,700	41,000	9,100	11,500	58,400		53,300	11,300	27,200
	27	30,700		85,500	31,000	22,400	3,000	274,700	27,500	8,700	10,250	52,500		42,050	21,500	18,000

表2-4-2 低木性常緑樹【コンテナ栽培(2)】

(単位:本)

市町村名	年	樹 種 名														
		サツキ(玉)	シャクナゲ類	シャシヤンボ	シャリンバイ	ジンチョウゲ	センリョウ	チャノキ	トベラ	ナンテン	ハイビヤクシン類	ハクサンボク	ハマヒサカキ	ヒラギナンテン	ヒサカキ	ヒベリカムヒデコト
福岡市 (博多区)	26						40					50				
	27						60					30				
久留米市 (久留米地区)	26					14,000	1,000				10,000					
	27					14,000	1,000				10,000					
久留米市 (田主丸地区)	26			500	50,000	8,500	6,000	500	13,500	2,000	82,500	1,800	57,500	11,700	5,500	35,000
	27			500	51,500	6,000	8,500	800	15,500	2,200	71,500	1,500	59,500	8,500	7,500	25,000
久留米市 (三瀬地区)	26															
久留米市 (北野地区)	26															
久留米市 計	26			500	50,000	22,500	7,000	500	13,500	2,000	92,500	1,800	57,500	11,700	5,500	35,000
	27			500	51,500	20,000	9,500	800	15,500	2,200	81,500	1,500	59,500	8,500	7,500	25,000
朝倉市 (甘木地区)	26				5,000		1,000					20	5,400	5,000	5,000	
	27				7,000		300		400				6,000	5,000	2,000	
朝倉市 (朝倉地区)	26			2,000	4,000					3,000			1,500	2,400		
	27			700	5,000		5,600	4,000		5,500			5,000	1,300	2,000	
朝倉市 計	26			2,000	9,000		1,000			3,000		20	6,900	7,400	5,000	
	27			700	12,000		5,900	4,000	400	5,500			11,000	6,300	4,000	
八女市 (八女地区)	26															
	27															
八女市 (黒木地区)	26															
	27															
八女市 (矢部地区)	26		23,500													
	27		13,000													
八女市 (星野地区)	26							2,000								
	27							1,500								
八女市 計	26		23,500					2,000								
	27		13,000					1,500								
筑後市	26															
	27															
小郡市	26								100	1,500	30	1,000	350			
	27				2,100		30		50	1,000	250	1,100	300	300		
うきは市 (吉井地区)	26				47,000	300		200	4,000	500	300	9,500	2,000	4,700	300	
	27				45,000	200			8,000	900	3,500	1,300	12,500	2,500	5,000	200
うきは市 (浮羽地区)	26															
	27															
うきは市 計	26				47,000	300		200	4,000	500	300	9,500	2,000	4,700	300	
	27				45,000	200			8,000	900	3,500	1,300	12,500	2,500	5,000	200
筑前町	26															
	27															
大刀洗町	26															
	27															
広川町	26															
	27															
合計	26		23,500	2,500	106,000	22,800	8,040	2,700	17,500	5,600	94,000	2,200	74,900	14,050	17,600	40,300
	27		13,000	1,200	110,600	20,200	15,490	6,300	23,900	8,650	86,000	3,080	84,100	11,300	19,100	29,200

表2-4-2 低木性常緑樹【コンテナ栽培(3)】

(単位:本)

市町村名	年	樹 種 名								合計
		ヒメクチナシ	ヒメシャリンバイ	ヒラドツツジ	ボックスウッド	マサキ	マメツゲ	マンリョウ	その他	
福岡市 (博多区)	26									90
	27									90
久留米市 (久留米地区)	26	200	4,000			200		500	6,000	76,400
	27		4,000			100		500	6,000	92,800
久留米市 (田主丸地区)	26	60,000	16,500	6,000	32,000	19,500	24,000	4,500	100,000	938,000
	27	50,000	20,000	6,000	24,500	15,300	28,000	3,500	93,000	833,300
久留米市 (三瀬地区)	26									
	27									
久留米市 (北野地区)	26									
	27									
久留米市 計	26	60,200	20,500	6,000	32,000	19,700	24,000	5,000	106,000	1,014,400
	27	50,000	24,000	6,000	24,500	15,400	28,000	4,000	99,000	926,100
朝倉市 (甘木地区)	26						2,000		8,000	41,900
	27						500		4,000	38,900
朝倉市 (朝倉地区)	26				2,000	3,000			10,000	33,600
	27				2,000	3,000		500	3,000	45,100
朝倉市 計	26				2,000	3,000	2,000		18,000	75,500
	27				2,000	3,000	500	500	7,000	84,000
八女市 (八女地区)	26									
	27									
八女市 (黒木地区)	26									
	27									
八女市 (矢部地区)	26									26,000
	27									15,000
八女市 (星野地区)	26									2,000
	27								500	2,000
八女市 計	26									28,000
	27								500	17,000
筑後市	26									
	27									
小郡市	26	2,500			800	1,000				25,730
	27	2,500	200	1,000	100	300				28,530
うきは市 (吉井地区)	26		2,500	300		3,000		200		185,500
	27		2,700			5,500		750		281,450
うきは市 (浮羽地区)	26									
	27									
うきは市 計	26		2,500	300		3,000		200		185,500
	27		2,700			5,500		750		281,450
筑前町	26									
	27									
大刀洗町	26				1,000		1,000			3,250
	27				1,000		1,000			2,200
広川町	26									
	27									
合計	26	62,700	23,000	6,300	35,800	26,700	27,000	5,200	124,000	1,332,470
	27	52,500	26,900	7,000	27,600	24,200	29,500	5,250	106,500	1,339,370

表2-4-3 低木性常緑樹【露地栽培+コンテナ栽培(1)】

(単位:本)

市町村名	年	樹 種 名														
		アオキ	アセビ	アペリア	イヌツゲ	オウゴンマサキ	オオムラサキツツジ	オタフクナンテン	カンツバキ	キンシバイ	ギンバイカ	キンメツゲ	ツゲ類(玉)	クチナシ	クルメツツジ	サツキ
福岡市 (博多区)	26	100														
	27	95														
久留米市 (久留米地区)	26	5,000			500	2,500	15,000	65,000	1,100			3,000	1,000		35,000	4,000
	27	3,000			500	3,200	3,000	60,000	600			3,000	1,000		30,500	4,000
久留米市 (田主丸地区)	26	34,500		102,000	34,500	26,500	48,000	145,000	45,000	11,000	11,000	73,000	1,500	56,100	56,700	109,600
	27	23,500		89,000	25,700	19,000	53,000	130,000	34,500	8,500	9,500	55,500	2,500	41,100	56,700	104,600
久留米市 (三潯地区)	26															
	27															
久留米市 (北野地区)	26	90						100	20			10				
	27	90				10		10			10					50
久留米市 計	26	39,590		102,000	35,000	29,000	63,000	210,100	46,120	11,000	11,000	76,010	2,500	56,100	91,700	113,600
	27	26,590		89,000	26,200	22,210	56,000	190,000	35,110	8,500	9,500	58,510	3,500	41,100	87,200	108,650
朝倉市 (甘木地区)	26	1,130		8,500	3,000		5,500	600	3,000	500	100	3,000		1,000	3,000	
	27	930		6,500	2,500	200	610	3,050	1,600	2,000		2,000			7,000	3,200
朝倉市 (朝倉地区)	26	350					40,000	8,100	1,500	400		250				1,000
	27	75					27,000	8,800				1,625		2,000		
朝倉市 計	26	1,480		8,500	3,000		45,500	8,700	4,500	900	100	3,250		1,000	3,000	1,000
	27	1,005		6,500	2,500	200	27,610	11,850	1,600	2,000		3,625		2,000	7,000	3,200
八女市 (八女地区)	26								400							340
	27								350							340
八女市 (黒木地区)	26															
	27															
八女市 (矢部地区)	26													5,000		
	27													2,000		
八女市 (星野地区)	26		202,800												102,000	66,000
	27		193,500												77,000	55,000
八女市 計	26		202,800						400						107,000	66,340
	27		193,500						350						79,000	55,340
筑後市	26								200						400	100
	27								200						400	100
小都市	26	2,940		15,800	100	1,000		700	8,970		50	350	600	200	20	500
	27	2,400		15,200	600	800		700	9,420		50		400	50	20	
うきは市 (吉井地区)	26	11,200			800	7,100	7,700	91,000	16,000	200	300	2,000		1,200	2,100	8,700
	27	10,250		1,500	5,000	8,400	9,000	169,500	12,500	200	900	4,700		1,000	50	
うきは市 (浮羽地区)	26						2,600		50			200			500	5,550
	27			500			30,000		50			500				7,050
うきは市 計	26	11,200			800	7,100	10,300	91,000	16,050	200	300	2,200		1,200	2,600	14,250
	27	10,250		2,000	5,000	8,400	39,000	169,500	12,550	200	900	5,200		1,000	50	7,050
筑前町	26	10										20			50	
	27	10										20			50	
大刀洗町	26	2,200				200		2,500	2,730		350	900	1,400			
	27	1,950		100		300		2,500	2,725		200		1,000	30		
広川町	26								100						600	500
	27								100						400	300
合計	26	57,520	202,800	126,300	38,900	37,300	118,800	313,000	79,070	12,100	11,800	82,730	4,500	58,500	205,370	196,290
	27	42,300	193,500	112,800	34,300	31,910	122,610	374,550	62,055	10,700	10,650	67,355	4,900	44,180	174,120	174,640

表2-4-3 低木性常緑樹【露地栽培+コンテナ栽培(2)】

(単位:本)

市町村名	年	樹 種 名														
		サツキ(玉)	シャクナゲ類	シャシャンボ	シャリンバイ	ジンチョウゲ	センリョウ	チャノキ	トベラ	ナンテン	ハイビャクシン類	ハクサンボク	ハマヒサカキ	ヒラギナンテン	ヒサカキ	ヒベリカムヒチコート
福岡市 (博多区)	26	10		70			40			30		110		50		
	27	10		50			60			30		130		50		
久留米市 (久留米地区)	26	500				14,000	1,000			1,000	10,000	100		2,300		
	27	500				14,000	1,000			1,000	10,000	50		1,500		
久留米市 (田主丸地区)	26	500	2,000	500	62,000	15,500	8,000	500	23,500	5,000	83,500	2,300	68,000	20,850	5,900	35,000
	27	500	2,000	500	57,500	11,000	10,500	800	21,500	4,900	72,500	2,000	66,000	15,150	7,900	25,000
久留米市 (三潯地区)	26															
	27															
久留米市 (北野地区)	26	10		20			2			10		20		30		
	27	10	1	20			2			23		30		70		
久留米市 計	26	1,010	2,000	520	62,000	29,500	9,002	500	23,500	6,010	93,500	2,420	68,000	23,180	5,900	35,000
	27	1,010	2,001	520	57,500	25,000	11,502	800	21,500	5,923	82,500	2,080	66,000	16,720	7,900	25,000
朝倉市 (甘木地区)	26	100		50	5,000		1,000			10,600		50	5,900		5,000	5,000
	27				7,000		500		400	950			6,000	60	5,000	2,000
朝倉市 (朝倉地区)	26		2,000		4,000		4,000	4,000	2,000	3,450		100	1,500		2,590	4,000
	27			700	5,000		5,600	4,000		5,715			5,000		1,345	2,000
朝倉市 計	26	100		2,050	9,000		5,000	4,000	2,000	14,050		150	7,400		7,590	9,000
	27			700	12,000		6,100	4,000	400	6,665			11,000	60	6,345	4,000
八女市 (八女地区)	26															
	27															
八女市 (黒木地区)	26															
	27															
八女市 (矢部地区)	26		53,000													
	27		40,000													
八女市 (星野地区)	26		21,300	200				2,000				1,200			1,200	
	27		18,500	100				1,500				1,300			800	
八女市 計	26		74,300	200				2,000				1,200			1,200	
	27		58,500	100				1,500				1,300			800	
筑後市	26									100						
	27									100						
小郡市	26	70		15	700	170				130	1,500	130	2,400	3,300		
	27	70		20	2,400	80	30		200	100	1,000	310	2,500	3,150	300	
うきは市 (吉井地区)	26	150		100	47,000	900		200	4,000	1,500		500	9,500	3,000	4,700	300
	27	50		80	45,000	1,800			8,000	1,900	3,500	1,550	12,500	5,000	5,000	200
うきは市 (浮羽地区)	26		70			200								50		
	27		50													
うきは市 計	26	150	70	100	47,000	1,100		200	4,000	1,500		500	9,500	3,050	4,700	300
	27	50	50	80	45,000	1,800			8,000	1,900	3,500	1,550	12,500	5,000	5,000	200
筑前町	26	40														
	27	40														
大刀洗町	26	57				500		30		80		100	1,010			
	27	22				400		30		60		100	920			
広川町	26							50								
	27							50								
合計	26	1,437	76,370	2,955	118,700	31,270	14,042	6,880	29,500	21,800	95,000	4,510	87,400	30,590	19,390	44,300
	27	1,202	60,551	1,470	116,900	27,280	17,692	6,480	30,100	14,678	87,000	5,370	92,100	25,900	20,345	29,200



表2-4-3 低木性常緑樹【露地栽培+コンテナ栽培(3)】

(単位:本)

市町村名	年	樹 種 名								合計
		ヒメクチナン	ヒメシャリンバイ	ヒラドツツジ	ボククスウッド	マサキ	マメツゲ	マンリョウ	その他	
福岡市 (博多区)	26									410
	27									425
久留米市 (久留米地区)	26	200	7,000	15,000		400		500	28,000	212,100
	27		7,000	7,000		100		500	28,000	179,450
久留米市 (田主丸地区)	26	60,000	16,500	86,000	37,000	53,000	30,500	6,500	194,200	1,571,150
	27	50,000	20,000	91,000	28,500	43,300	32,500	4,500	176,500	1,397,150
久留米市 (三潯地区)	26									
	27									
久留米市 (北野地区)	26		20	10		30				372
	27		10	10		50				396
久留米市 計	26	60,200	23,520	101,010	37,000	53,430	30,500	7,000	222,200	1,783,622
	27	50,000	27,010	98,010	28,500	43,450	32,500	5,000	204,500	1,576,996
朝倉市 (甘木地区)	26			4,100		2,500	2,000		21,000	91,630
	27			12,340		2,800	500		10,500	77,640
朝倉市 (朝倉地区)	26			12,000	2,000	3,500			30,000	126,740
	27			50,000	2,000	3,200		500	9,000	133,560
朝倉市 計	26			16,100	2,000	6,000	2,000		51,000	218,370
	27			62,340	2,000	6,000	500	500	19,500	211,200
八女市 (八女地区)	26									740
	27									690
八女市 (黒木地区)	26									
	27									
八女市 (矢部地区)	26									58,000
	27									42,000
八女市 (星野地区)	26									396,700
	27							500		348,200
八女市 計	26									455,440
	27							500		390,890
筑後市	26			100						900
	27			100						900
小郡市	26	2,500	50	30	800	1,050	1,820			45,895
	27	2,500	200	1,080	100	800	500			44,980
うきは市 (吉井地区)	26		4,200	7,800		3,500		200		235,850
	27		3,500	5,200		6,500		750		323,530
うきは市 (浮羽地区)	26			23,300						32,520
	27			16,000						54,150
うきは市 計	26		4,200	31,100		3,500		200		268,370
	27		3,500	21,200		6,500		750		377,680
筑前町	26									120
	27									120
大刀洗町	26			400	1,000		3,600			17,057
	27				1,000	800	3,000			15,137
広川町	26			250						1,500
	27			250						1,100
合計	26	62,700	27,770	148,990	40,800	63,980	37,920	7,200	273,200	2,791,684
	27	52,500	30,710	182,980	31,600	57,550	36,500	6,250	224,500	2,619,428

表2-5-1 低木性落葉樹【露地栽培(1)】

(単位:本)

市町村名	年	樹 種 名															
		アジサイ	ウツギ類	オオデマリ	ゲンカイツツジ	コデマリ	ゴンズイ	シモツケ類	シロモジ	シロヤマブキ	ドウダンツツジ	トサミズキ	ニシキギ	バイカウツギ	ブルーベリー	ミツバツツジ	
福岡市 (博多区)	26																
	27																
久留米市 (久留米地区)	26														21,000		
	27														21,000		
久留米市 (田主丸地区)	26	8,100	7,000	2,000		4,000		8,000			7,100	2,500	2,800	150	7,000	1,000	
	27	5,600	5,000	1,500		2,500		5,000			6,600	2,300	1,950	150	4,500	1,000	
久留米市 (三瀬地区)	26																
	27																
久留米市 (北野地区)	26	30		20				1		10	10	5		1		3	
	27	30		15						10	15	10	5	2		5	
久留米市 計	26	8,130	7,000	2,020		4,000		1	8,000	10	10	7,105	2,500	2,801	150	28,000	1,003
	27	5,630	5,000	1,515		2,500			5,000	10	15	6,610	2,305	1,952	150	25,500	1,005
朝倉市 (甘木地区)	26							50						700			
	27			200										500			
朝倉市 (朝倉地区)	26			50							250				200		
	27										100						
朝倉市 計	26			50				50			250			700		200	
	27			200							100			500			
八女市 (八女地区)	26																
	27																
八女市 (黒木地区)	26																
	27																
八女市 (矢部地区)	26																
	27																
八女市 (星野地区)	26								300		170,300				8,000	38,200	
	27								300		175,300				6,000	32,000	
八女市 計	26								300		170,300				8,000	38,200	
	27								300		175,300				6,000	32,000	
筑後市	26																
	27																
小郡市	26		15					2,300			1,820		6,250		30	20	
	27	50	6					2,300			1,080		6,250		20	10	
うきは市 (吉井地区)	26	100		10				180	300				50		200		
	27							100	150				40		200		
うきは市 (浮羽地区)	26														50		
	27										650						
うきは市 計	26	100		10				180	300				50		250		
	27							100	150		650		40		200		
筑前町	26														30		
	27														30		
大刀洗町	26														30		
	27														20		
広川町	26																
	27																
合計	26	8,230	7,015	2,080		4,000		231	10,300	610	10	179,475	2,500	9,831	150	36,510	39,223
	27	5,680	5,006	1,715		2,500		100	7,300	460	15	183,740	2,305	8,772	150	31,740	33,015

表2-5-1 低木性落葉樹【露地栽培(2)】

(単位:本)

市町村名	年	樹 種 名					合計
		ヤマツツジ	ヤマブキ	ユキヤナギ	リキユウバイ	レンギョウ	
福岡市 (博多区)	26						
	27						
久留米市 (久留米地区)	26		100	100	500		21,700
	27		100	100	500		21,700
久留米市 (田主丸地区)	26	500	4,000	6,500	1,000	4,000	87,000
	27	500	3,000	4,800	800	3,000	79,500
久留米市 (三潯地区)	26						
	27						
久留米市 (北野地区)	26	3		5	10		98
	27				3		95
久留米市 計	26	503	4,100	6,605	1,510	4,000	87,000
	27	500	3,100	4,900	1,303	3,000	79,500
朝倉市 (甘木地区)	26				10		7,000
	27						2,300
朝倉市 (朝倉地区)	26						15,000
	27						4,500
朝倉市 計	26				10		22,000
	27						6,800
八女市 (八女地区)	26						
	27						
八女市 (黒木地区)	26						
	27						
八女市 (矢部地区)	26						
	27						
八女市 (星野地区)	26	38,000					254,800
	27	35,500					249,100
八女市 計	26	38,000					254,800
	27	35,500					249,100
筑後市	26						
	27						
小郡市	26		100		110		10,645
	27	10	100		110		9,936
うきは市 (吉井地区)	26						840
	27						490
うきは市 (浮羽地区)	26						50
	27						650
うきは市 計	26						890
	27						1,140
筑前町	26						30
	27						30
大刀洗町	26						30
	27						20
広川町	26						
	27						
合計	26	38,503	4,200	6,605	1,630	4,000	109,000
	27	36,010	3,200	4,900	1,413	3,000	86,300

表2-5-2 低木性落葉樹【コンテナ栽培(1)】

(単位:本)

市町村名	年	樹 種 名														
		アジサイ	ウツギ類	オオデマリ	ゲンカイツツジ	コデマリ	ゴンズイ	シモツケ類	シロモジ	シロヤマブキ	ドウダンツツジ	トサミズキ	ニシキギ	バイカウツギ	ブルーベリー	ミツバツツジ
福岡市 (博多区)	26									40						
	27									80						
久留米市 (久留米地区)	26	500													70,000	
	27	500													70,000	
久留米市 (田主丸地区)	26	88,000	28,000	1,800		24,000		16,000		600	1,000	12,000	2,000	1,300	60,000	
	27	85,000	20,000	1,500		17,000		14,500		600	1,000	10,000	1,500	1,300	48,500	
久留米市 (三潯地区)	26															
久留米市 (北野地区)	26															
久留米市 計	26	88,500	28,000	1,800		24,000		16,000		600	1,000	12,000	2,000	1,300	130,000	
	27	85,500	20,000	1,500		17,000		14,500		600	1,000	10,000	1,500	1,300	118,500	
朝倉市 (甘木地区)	26	3,000				1,500				200					2,000	
	27	4,000		100				400							750	
朝倉市 (朝倉地区)	26															
朝倉市 計	26	3,000				1,500				200					2,000	
	27	6,000		100		1,000		1,000							750	
八女市 (八女地区)	26															
八女市 (黒木地区)	26															
八女市 (矢部地区)	26															3,000
八女市 (星野地区)	26										6,800				5,300	1,500
	27										5,800			4,300	1,200	
八女市 計	26										6,800			5,300	4,500	
	27										5,800			4,300	3,700	
筑後市	26															
筑後市	27															
小都市	26	500	160					100								
	27	1,200	280	50						10						
うきは市 (吉井地区)	26	1,200		100		300		2,200	100	100					600	
	27	3,000				400		1,500	350	100					3,500	
うきは市 (浮羽地区)	26															
うきは市 計	26	1,200		100		300		2,200	100	100					600	
	27	3,000				400		1,500	350	100					3,500	
筑前町	26															
筑前町	27															
大刀洗町	26															
大刀洗町	27															
広川町	26															
広川町	27															
合計	26	93,200	28,160	1,900		25,800		18,300	100	940	7,800	12,000	2,000	1,300	137,900	4,500
	27	95,700	20,280	1,650		18,400		17,000	350	790	6,800	10,000	1,500	1,300	127,050	3,700

表2-5-2 低木性落葉樹【コンテナ栽培(2)】

(単位:本)

市町村名	年	樹 種 名					合計
		ヤマツツジ	ヤマブキ	ユキヤナギ	リキュウバイ	レンギョウ	
福岡市 (博多区)	26						40
	27						80
久留米市 (久留米地区)	26						70,500
	27						70,500
久留米市 (田主丸地区)	26		25,000	60,000	7,700	12,500	140,000
	27		21,500	45,000	5,600	14,000	117,500
久留米市 (三潯地区)	26						
	27						
久留米市 (北野地区)	26						
	27						
久留米市 計	26		25,000	60,000	7,700	12,500	140,000
	27		21,500	45,000	5,600	14,000	117,500
朝倉市 (甘木地区)	26		1,000	2,000	100	2,000	6,000
	27		3,000	4,000		1,000	2,000
朝倉市 (朝倉地区)	26		2,000	5,000			13,000
	27			8,000		1,000	4,500
朝倉市 計	26		3,000	7,000	100	2,000	19,000
	27		3,000	12,000		2,000	6,500
八女市 (八女地区)	26						
	27						
八女市 (黒木地区)	26						
	27						
八女市 (矢部地区)	26						3,000
	27						2,500
八女市 (星野地区)	26						13,600
	27						11,300
八女市 計	26						16,600
	27						13,800
筑後市	26						
	27						
小郡市	26		400	600			1,760
	27		400			400	2,340
うきは市 (吉井地区)	26		1,400	5,100			11,100
	27		1,100	3,500			13,450
うきは市 (浮羽地区)	26						
	27						
うきは市 計	26		1,400	5,100			11,100
	27		1,100	3,500			13,450
筑前町	26						
	27						
大刀洗町	26						
	27						
広川町	26						
	27						
合計	26		29,800	72,700	7,800	14,500	159,000
	27		26,000	60,500	5,600	16,400	124,000

表2-5-3 低木性落葉樹【露地栽培+コンテナ栽培(1)】

(単位:本)

市町村名	年	樹 種 名														
		アジサイ	ウツギ類	オオデマリ	ゲンカイツツジ	コデマリ	ゴズイ	シモツケ類	シロモジ	シロヤマブキ	ドウダンツツジ	トサミズキ	ニシキギ	バイカウツギ	ブルーベリー	ミツハツツジ
福岡市 (博多区)	26									40						
	27									80						
久留米市 (久留米地区)	26	500													91,000	
	27	500													91,000	
久留米市 (田主丸地区)	26	96,100	35,000	3,800		28,000		24,000		600	8,100	14,500	4,800	1,450	67,000	1,000
	27	90,600	25,000	3,000		19,500		19,500		600	7,600	12,300	3,450	1,450	53,000	1,000
久留米市 (三潯地区)	26															
久留米市 (北野地区)	26	30		20				1		10	10			1		3
	27	30		15						10	15			2		5
久留米市 計	26	96,630	35,000	3,820		28,000	1	24,000	10	610	8,105	14,500	4,801	1,450	158,000	1,003
	27	91,130	25,000	3,015		19,500		19,500	10	615	7,610	12,305	3,452	1,450	144,000	1,005
朝倉市 (甘木地区)	26	3,000				1,500	50			200			700		2,000	
	27	4,000		300				400					500		750	
朝倉市 (朝倉地区)	26			50							250				200	
	27	2,000				1,000		600			100					
朝倉市 計	26	3,000		50		1,500	50			200	250		700		2,200	
	27	6,000		300		1,000		1,000			100		500		750	
八女市 (八女地区)	26															
	27															
八女市 (黒木地区)	26															3,000
	27															2,500
八女市 (矢部地区)	26															
	27									300	177,100				13,300	39,700
八女市 (星野地区)	26									300	181,100				10,300	33,200
	27									300	177,100				13,300	42,700
八女市 計	26									300	177,100				13,300	42,700
	27									300	181,100				10,300	35,700
筑後市	26															
	27															
小都市	26	500	175					2,400			1,820		6,250		30	20
	27	1,250	286	50				2,300	10		1,080		6,250		20	10
うきは市 (吉井地区)	26	1,300		110		300	180	2,200	400	100			50		800	
	27	3,000				400	100	1,500	500	100			40		3,700	
うきは市 (浮羽地区)	26														50	
	27										650					
うきは市 計	26	1,300		110		300	180	2,200	400	100			50		850	
	27	3,000				400	100	1,500	500	100	650		40		3,700	
筑前町	26														30	
	27														30	
大刀洗町	26														30	
	27														20	
広川町	26															
	27															
合計	26	101,430	35,175	3,980		29,800	231	28,600	710	950	187,275	14,500	11,831	1,450	174,410	43,723
	27	101,380	25,286	3,365		20,900	100	24,300	810	805	190,540	12,305	10,272	1,450	158,790	36,715

表2-5-3 低木性落葉樹【露地栽培+コンテナ栽培(2)】

(単位:本)

市町村名	年	樹 種 名					合計
		ヤマツツジ	ヤマブキ	ユキヤナギ	リキウバイ	レンギョウ	
福岡市 (博多区)	26						40
	27						80
久留米市 (久留米地区)	26		100	100	500		92,200
	27		100	100	500		92,200
久留米市 (田主丸地区)	26	500	29,000	66,500	8,700	16,500	227,000
	27	500	24,500	49,800	6,400	17,000	197,000
久留米市 (三猪地区)	26						
	27						
久留米市 (北野地区)	26	3		5	10		98
	27				3		95
久留米市 計	26	503	29,100	66,605	9,210	16,500	227,000
	27	500	24,600	49,900	6,903	17,000	197,000
朝倉市 (甘木地区)	26		1,000	2,000	110	2,000	13,000
	27		3,000	4,000		1,000	4,300
朝倉市 (朝倉地区)	26		2,000	5,000			28,000
	27			8,000		1,000	9,000
朝倉市 計	26		3,000	7,000	110	2,000	41,000
	27		3,000	12,000		2,000	13,300
八女市 (八女地区)	26						
	27						
八女市 (黒木地区)	26						
	27						
八女市 (矢部地区)	26						3,000
	27						2,500
八女市 (星野地区)	26	38,000					268,400
	27	35,500					260,400
八女市 計	26	38,000					271,400
	27	35,500					262,900
筑後市	26						
	27						
小郡市	26		500	600	110		12,405
	27	10	500		110	400	12,276
うきは市 (吉井地区)	26		1,400	5,100			11,940
	27		1,100	3,500			13,940
うきは市 (浮羽地区)	26						50
	27						650
うきは市 計	26		1,400	5,100			11,990
	27		1,100	3,500			14,590
筑前町	26						30
	27						30
大刀洗町	26						30
	27						20
広川町	26						
	27						
合計	26	38,503	34,000	79,305	9,430	18,500	268,000
	27	36,010	29,200	65,400	7,013	19,400	210,300

表2-6-1 特殊樹種【露地栽培】

(単位:本)

市町村名	年	樹 種 名							合計	
		シユロ	ソテツ	タケ	トウジユロ	ドラセナ	ヤシ	ユツカ		その他
福岡市 (博多区)	26				35					35
	27				35					35
久留米市 (久留米地区)	26		200	6,500			200			6,900
	27		200	6,500			200			6,900
久留米市 (田主丸地区)	26		750	11,000	1,000					12,750
	27		750	9,000	1,000					10,750
久留米市 (三潯地区)	26									
	27									
久留米市 (北野地区)	26		7	20	25	30	3	1		86
	27		5		25	30	3	1		64
久留米市 計	26		957	17,520	1,025	30	203	1		19,736
	27		955	15,500	1,025	30	203	1		17,714
朝倉市 (甘木地区)	26		350		20	260		300		930
	27		350		15	15				380
朝倉市 (朝倉地区)	26					250	50			300
	27					50	42			92
朝倉市 計	26		350		20	510	50	300		1,230
	27		350		15	65	42			472
八女市 (八女地区)	26									
	27									
八女市 (黒木地区)	26									
	27									
八女市 (矢部地区)	26									
	27									
八女市 (星野地区)	26									
	27									
八女市 計	26									
	27									
筑後市	26									
	27									
小郡市	26		20		400	360	10			790
	27				300	220	20			540
うきは市 (吉井地区)	26				160					160
	27				120					120
うきは市 (浮羽地区)	26									
	27									
うきは市 計	26				160					160
	27				120					120
筑前町	26	29								29
	27									
大刀洗町	26			500	100					600
	27			500	115					615
広川町	26									
	27									
合計	26	29	1,327	18,020	1,740	900	263	301		22,580
	27		1,305	16,000	1,610	315	265	1		19,496



表2-6-2 特殊樹種【コンテナ栽培】

(単位:本)

市町村名	年	樹 種 名							合計	
		シュロ	ソテツ	タケ	トウジユロ	ドラセナ	ヤシ	ユッカ		その他
福岡市 (博多区)	26									
	27									
久留米市 (久留米地区)	26			200						200
	27			200						200
久留米市 (田主丸地区)	26			3,000						3,000
	27			2,400						2,400
久留米市 (三潯地区)	26									
	27									
久留米市 (北野地区)	26									
	27									
久留米市 計	26			3,200						3,200
	27			2,600						2,600
朝倉市 (甘木地区)	26					100		150		250
	27					200				200
朝倉市 (朝倉地区)	26									
	27									
朝倉市 計	26					100		150		250
	27					200				200
八女市 (八女地区)	26									
	27									
八女市 (黒木地区)	26									
	27									
八女市 (矢部地区)	26									
	27									
八女市 (星野地区)	26									
	27									
八女市 計	26									
	27									
筑後市	26									
	27									
小郡市	26									
	27									
うきは市 (吉井地区)	26									
	27									
うきは市 (浮羽地区)	26									
	27									
うきは市 計	26									
	27									
筑前町	26									
	27									
大刀洗町	26									
	27									
広川町	26									
	27									
合計	26			3,200		100		150		3,450
	27			2,600		200				2,800

表2-6-3 特殊樹種【露地栽培+コンテナ栽培】

(単位:本)

市町村名	年	樹 種 名							合計	
		シユロ	ソテツ	タケ	トウジュロ	ドラセナ	ヤシ	ユッカ		その他
福岡市 (博多区)	26				35					35
	27				35					35
久留米市 (久留米地区)	26		200	6,700			200			7,100
	27		200	6,700			200			7,100
久留米市 (田主丸地区)	26		750	14,000	1,000					15,750
	27		750	11,400	1,000					13,150
久留米市 (三潯地区)	26									
	27									
久留米市 (北野地区)	26		7	20	25	30	3	1		86
	27		5		25	30	3	1		64
久留米市 計	26		957	20,720	1,025	30	203	1		22,936
	27		955	18,100	1,025	30	203	1		20,314
朝倉市 (甘木地区)	26		350		20	360		450		1,180
	27		350		15	215				580
朝倉市 (朝倉地区)	26					250	50			300
	27					50	42			92
朝倉市 計	26		350		20	610	50	450		1,480
	27		350		15	265	42			672
八女市 (八女地区)	26									
	27									
八女市 (黒木地区)	26									
	27									
八女市 (矢部地区)	26									
	27									
八女市 (星野地区)	26									
	27									
八女市 計	26									
	27									
筑後市	26									
	27									
小郡市	26		20		400	360	10			790
	27				300	220	20			540
うきは市 (吉井地区)	26				160					160
	27				120					120
うきは市 (浮羽地区)	26									
	27									
うきは市 計	26				160					160
	27				120					120
筑前町	26	29								29
	27									
大刀洗町	26			500	100					600
	27			500	115					615
広川町	26									
	27									
合計	26	29	1,327	21,220	1,740	1,000	263	451		26,030
	27		1,305	18,600	1,610	515	265	1		22,296

表2-7 市町村別生産本数集計表(1)

(単位:本)

市町村名	年	露地栽培							コンテナ栽培						
		高中木性 針葉樹	高中木性 常緑広葉樹	高中木性 落葉広葉樹	低木性 常緑樹	低木性 落葉樹	特殊樹種	合計	高中木性 針葉樹	高中木性 常緑広葉樹	高中木性 落葉広葉樹	低木性 常緑樹	低木性 落葉樹	特殊樹種	合計
福岡市 (博多区)	26	192	1,810	1,506	320		35	3,863	100	2,570	960	90	40		3,760
	27	171	1,900	1,377	335		35	3,818	120	1,155	950	90	80		2,395
久留米市 (久留米地区)	26	64,310	42,100	31,950	135,700	21,700	6,900	302,660	6,200	141,200		76,400	70,500	200	294,500
	27	64,300	35,600	32,000	86,650	21,700	6,900	247,150	5,600	140,750		92,800	70,500	200	309,850
久留米市 (田主丸地区)	26	101,600	173,250	217,650	633,150	152,650	12,750	1,291,050	76,500	447,600	77,900	938,000	479,900	3,000	2,022,900
	27	93,435	170,180	169,620	563,850	127,700	10,750	1,135,535	36,000	399,950	62,750	833,300	404,500	2,400	1,738,900
久留米市 (三瀬地区)	26	5,355	250	300				5,905							
	27	5,355	250	300				5,905							
久留米市 (北野地区)	26	400	713	1,103	372	98	86	2,772							
	27	323	700	1,378	396	95	64	2,956							
久留米市 計	26	171,665	216,313	251,003	769,222	174,448	19,736	1,602,387	82,700	588,800	77,900	1,014,400	550,400	3,200	2,317,400
	27	163,413	206,730	203,298	650,896	149,495	17,714	1,391,546	41,600	540,700	62,750	926,100	475,000	2,600	2,048,750
朝倉市 (甘木地区)	26	63,250	56,245	122,530	49,730	7,760	930	300,445	2,500	32,950	8,520	41,900	17,800	250	103,920
	27	10,449	21,440	78,150	38,740	3,000	380	152,159	2,000	15,190	11,375	38,900	15,250	200	82,915
朝倉市 (朝倉地区)	26	88,035	72,434	167,208	93,140	15,500	300	436,617	41,500	119,200	96,000	33,600	20,000		310,300
	27	26,508	72,168	111,002	88,460	4,600	92	302,830	40,550	128,300	133,400	45,100	17,100		364,450
朝倉市 計	26	151,285	128,679	289,738	142,870	23,260	1,230	737,062	44,000	152,150	104,520	75,500	37,800	250	414,220
	27	36,957	93,608	189,152	127,200	7,600	472	454,989	42,550	143,490	144,775	84,000	32,350	200	447,365
八女市 (八女地区)	26	2,050	1,095	200	740			4,085							
	27	2,050	895	200	690			3,835							
八女市 (黒木地区)	26		700					700							
	27		200					200							
八女市 (矢部地区)	26		2,100	17,500	32,000			51,600	2,500	11,000	26,000	3,000		42,500	
	27		2,000	15,300	27,000			44,300			15,000	2,500		17,500	
八女市 (星野地区)	26	500	32,700	8,800	394,700	254,800		691,500	3,500	2,100	2,000	13,600		21,200	
	27	400	32,500	10,020	346,200	249,100		638,220	500	1,100	2,000	11,300		14,900	
八女市 計	26	2,550	36,595	26,500	427,440	254,800		747,885	3,500	2,500	13,100	28,000	16,600	63,700	
	27	2,450	35,595	25,520	373,890	249,100		686,555	500	1,100	17,000	13,800		32,400	
筑後市	26	1,860	4,100	1,350	900			8,210							
	27	1,910	4,000	1,250	900			8,060							
小郡市	26	25,943	54,129	8,134	20,165	10,645	790	119,806	14,500	32,120	8,960	25,730	1,760	83,070	
	27	22,222	46,008	6,664	16,450	9,936	540	101,820	15,354	29,120	8,340	28,530	2,340	83,684	
うきは市 (吉井地区)	26	10,340	23,210	4,750	50,350	840	160	89,650	20,100	134,720	18,200	185,500	11,100	369,620	
	27	17,045	16,920	5,970	42,080	490	120	82,625	7,550	118,250	9,410	281,450	13,450	430,110	
うきは市 (浮羽地区)	26	633	2,440	1,200	32,520	50		36,843							
	27	460	6,820	850	54,150	650		62,930							
うきは市 計	26	10,973	25,650	5,950	82,870	890	160	126,493	20,100	134,720	18,200	185,500	11,100	369,620	
	27	17,505	23,740	6,820	96,230	1,140	120	145,555	7,550	118,250	9,410	281,450	13,450	430,110	
筑前町	26	3,970	3,205	586	120	30	29	7,940							
	27	4,470	2,946	400	120	30		7,966							
大刀洗町	26	16,809	18,198	3,125	13,807	30	600	52,569		1,700		3,250		4,950	
	27	15,198	16,638	3,088	12,937	20	615	48,496		1,700		2,200		3,900	
広川町	26	2,000	1,900	2,800	1,500			8,200							
	27	1,700	1,900	2,800	1,100			7,500							
合計	26	387,247	490,579	590,692	1,459,214	464,103	22,580	3,414,415	164,900	914,560	223,640	1,332,470	617,700	3,450	3,256,720
	27	265,996	433,065	440,369	1,280,058	417,321	19,496	2,856,305	107,674	834,415	227,325	1,339,370	537,020	2,800	3,048,604

表2-7 市町村別生産本数集計表(2)

(単位:本)

市町村名	年	露地栽培 + コンテナ栽培						合計
		高中木性 針葉樹	高中木性 常緑広葉樹	高中木性 落葉広葉樹	低木性 常緑樹	低木性 落葉樹	特殊樹種	
福岡市 (博多区)	26	292	4,380	2,466	410	40	35	7,623
	27	291	3,055	2,327	425	80	35	6,213
久留米市 (久留米地区)	26	70,510	183,300	31,950	212,100	92,200	7,100	597,160
	27	69,900	176,350	32,000	179,450	92,200	7,100	557,000
久留米市 (田主丸地区)	26	178,100	620,850	295,550	1,571,150	632,550	15,750	3,313,950
	27	129,435	570,130	232,370	1,397,150	532,200	13,150	2,874,435
久留米市 (三潞地区)	26	5,355	250	300				5,905
	27	5,355	250	300				5,905
久留米市 (北野地区)	26	400	713	1,103	372	98	86	2,772
	27	323	700	1,378	396	95	64	2,956
久留米市 計	26	254,365	805,113	328,903	1,783,622	724,848	22,936	3,919,787
	27	205,013	747,430	266,048	1,576,996	624,495	20,314	3,440,296
朝倉市 (甘木地区)	26	65,750	89,195	131,050	91,630	25,560	1,180	404,365
	27	12,449	36,630	89,525	77,640	18,250	580	235,074
朝倉市 (朝倉地区)	26	129,535	191,634	263,208	126,740	35,500	300	746,917
	27	67,058	200,468	244,402	133,560	21,700	92	667,280
朝倉市 計	26	195,285	280,829	394,258	218,370	61,060	1,480	1,151,282
	27	79,507	237,098	333,927	211,200	39,950	672	902,354
八女市 (八女地区)	26	2,050	1,095	200	740			4,085
	27	2,050	895	200	690			3,835
八女市 (黒木地区)	26		700					700
	27		200					200
八女市 (矢部地区)	26		4,600	28,500	58,000	3,000		94,100
	27		2,000	15,300	42,000	2,500		61,800
八女市 (星野地区)	26	4,000	32,700	10,900	396,700	268,400		712,700
	27	900	32,500	11,120	348,200	260,400		653,120
八女市 計	26	6,050	39,095	39,600	455,440	271,400		811,585
	27	2,950	35,595	26,620	390,890	262,900		718,955
筑後市	26	1,860	4,100	1,350	900			8,210
	27	1,910	4,000	1,250	900			8,060
小郡市	26	40,443	86,249	17,094	45,895	12,405	790	202,876
	27	37,576	75,128	15,004	44,980	12,276	540	185,504
うきは市 (吉井地区)	26	30,440	157,930	22,950	235,850	11,940	160	459,270
	27	24,595	135,170	15,380	323,530	13,940	120	512,735
うきは市 (浮羽地区)	26	633	2,440	1,200	32,520	50		36,843
	27	460	6,820	850	54,150	650		62,930
うきは市 計	26	31,073	160,370	24,150	268,370	11,990	160	496,113
	27	25,055	141,990	16,230	377,680	14,590	120	575,665
筑前町	26	3,970	3,205	586	120	30	29	7,940
	27	4,470	2,946	400	120	30		7,966
大刀洗町	26	16,809	19,898	3,125	17,057	30	600	57,519
	27	15,198	18,338	3,088	15,137	20	615	52,396
広川町	26	2,000	1,900	2,800	1,500			8,200
	27	1,700	1,900	2,800	1,100			7,500
合計	26	552,147	1,405,139	814,332	2,791,684	1,081,803	26,030	6,671,135
	27	373,670	1,267,480	667,694	2,619,428	954,341	22,296	5,904,909

### 3 樹種別、栽培区分別、樹高区分別生産本数

表3-1 高中木性針葉樹

(単位:本)

NO	樹種名	栽培区分	樹高区分					合計
			0.5m未満	0.5m以上 1.0m未満	1.0m以上 2.0m未満	2.0m以上 3.0m未満	3.0m以上	
1	アカマツ	露地		300		50	24	374
		コンテナ	4,000	3,300	550			7,850
		計	4,000	3,600	550	50	24	8,224
2	イヌマキ	露地	2,500	2,500	1,650	1,120	3,005	10,775
		コンテナ	4,000	2,200	1,100			7,300
		計	6,500	4,700	2,750	1,120	3,005	18,075
3	カイズカイブキ	露地	5,000	9,000	8,000	4,125	6,690	32,815
		コンテナ	3,500	3,500	3,300			10,300
		計	8,500	12,500	11,300	4,125	6,690	43,115
4	クロマツ	露地	20,200	700	2,000	2,100	2,103	27,103
		コンテナ	9,850	16,500	4,500			30,850
		計	30,050	17,200	6,500	2,100	2,103	57,953
5	コウヤマキ	露地			10	5	2	17
		コンテナ	500					500
		計	500		10	5	2	517
6	コニファー類	露地	4,900	6,300	8,545	2,780	1,223	23,748
		コンテナ	26,000	3,200	900			30,100
		計	30,900	9,500	9,445	2,780	1,223	53,848
7	ゴヨウマツ	露地	1,050	730	1,320	775	30	3,905
		コンテナ						
		計	1,050	730	1,320	775	30	3,905
8	サワラ	露地					50	50
		コンテナ						
		計					50	50
9	シダレアカマツ	露地	400	100	300	750	250	1,800
		コンテナ						
		計	400	100	300	750	250	1,800
10	スギ、ヒノキ	露地	1,500	1,250	500	200	730	4,180
		コンテナ	2,000	5,100	200			7,300
		計	3,500	6,350	700	200	730	11,480
11	ダイオウショウ	露地		100			5	105
		コンテナ						
		計		100			5	105
12	チャボヒバ	露地	700	200	160	10		1,070
		コンテナ						
		計	700	200	160	10		1,070
13	トウヒ類	露地	400	200	220	10	67	897
		コンテナ			4			4
		計	400	200	224	10	67	901
14	ナギ	露地			50	100	122	272
		コンテナ		120				120
		計		120	50	100	122	392
15	ヒマラヤスギ	露地				50	32	82
		コンテナ	1,000					1,000
		計	1,000			50	32	1,082
16	メタセコイア	露地				100	235	335
		コンテナ						
		計				100	235	335
17	モミ類	露地			210	63	21	294
		コンテナ						
		計			210	63	21	294
18	ラカンマキ	露地	30,620	26,500	36,090	9,370	1,587	104,167
		コンテナ	6,700	4,150	1,500			12,350
		計	37,320	30,650	37,590	9,370	1,587	116,517
19	ラクウショウ	露地					7	7
		コンテナ						
		計					7	7
20	その他	露地	22,000	18,000	9,000	3,500	1,500	54,000
		コンテナ						
		計	22,000	18,000	9,000	3,500	1,500	54,000
合計	合計	露地	89,270	65,880	68,055	25,108	17,683	265,996
		コンテナ	57,550	38,070	12,054			107,674
		計	146,820	103,950	80,109	25,108	17,683	373,670

表3-2 高中木性常緑広葉樹(1)

(単位:本)

NO	樹種名	栽培区分	樹高区分					合計
			0.5m未満	0.5m以上 1.0m未満	1.0m以上 2.0m未満	2.0m以上 3.0m未満	3.0m以上	
1	アカシア類	露地			350	350	255	955
		コンテナ	1,000	720	1,040	130		2,890
		計	1,000	720	1,390	480	255	3,845
2	アラカシ	露地	1,000	1,200	4,000	2,700	2,109	11,009
		コンテナ	11,500	10,500	2,100			24,100
		計	12,500	11,700	6,100	2,700	2,109	35,109
3	ウバメガシ	露地	1,000	500	5,300	600	405	7,805
		コンテナ	12,000	7,100	3,400			22,500
		計	13,000	7,600	8,700	600	405	30,305
4	オガタマノキ	露地		700	800	50	7	1,557
		コンテナ	1,500	700	100			2,300
		計	1,500	1,400	900	50	7	3,857
5	オリーブ	露地	2,500		4,030	1,425	265	8,220
		コンテナ	13,500	10,200	5,400			29,100
		計	16,000	10,200	9,430	1,425	265	37,320
6	カクレミノ	露地	1,000	1,350	1,755	410	82	4,597
		コンテナ	2,350	1,700	200			4,250
		計	3,350	3,050	1,955	410	82	8,847
7	カナメモチ	露地						
		コンテナ	3,000	2,000	600			5,600
		計	3,000	2,000	600			5,600
8	カラタネオガタマ	露地		400	970	80	2	1,452
		コンテナ	1,200	600	1,100			2,900
		計	1,200	1,000	2,070	80	2	4,352
9	カンキツ類	露地		1,000	815	110		1,925
		コンテナ		80,000				80,000
		計		81,000	815	110		81,925
10	キンモクセイ	露地	4,000	9,500	9,350	4,190	315	27,355
		コンテナ	18,000	17,300	3,000			38,300
		計	22,000	26,800	12,350	4,190	315	65,655
11	クスノキ	露地			150	350	753	1,253
		コンテナ	2,500	3,900	500			6,900
		計	2,500	3,900	650	350	753	8,153
12	クスノハカエデ	露地					52	52
		コンテナ						
		計					52	52
13	クロガネモチ	露地	4,000	4,000	4,100	6,150	5,230	23,480
		コンテナ	2,300	3,500	1,400			7,200
		計	6,300	7,500	5,500	6,150	5,230	30,680
14	ゲッケイジュ	露地	1,000	1,000	1,060	555	263	3,878
		コンテナ	1,950	810	600			3,360
		計	2,950	1,810	1,660	555	263	7,238
15	コバンモチ	露地			250	75	85	410
		コンテナ		250				250
		計		250	250	75	85	660
16	サカキ	露地	3,000	4,000	1,820	742	50	9,612
		コンテナ	6,800	5,560	720			13,080
		計	9,800	9,560	2,540	742	50	22,692
17	サザンカ類	露地	5,500	14,900	15,120	4,420	1,059	40,999
		コンテナ	10,500	12,000	1,200			23,700
		計	16,000	26,900	16,320	4,420	1,059	64,699
18	サンゴジュ	露地		650	1,050	50	40	1,790
		コンテナ	1,000	1,000	300			2,300
		計	1,000	1,650	1,350	50	40	4,090
19	シマトネリコ	露地		1,500	6,010	4,890	2,730	15,130
		コンテナ	8,100	7,000	3,750	100		18,950
		計	8,100	8,500	9,760	4,990	2,730	34,080
20	ジョウリョクヤマボウシ	露地	2,500	4,650	6,650	3,810	1,200	18,810
		コンテナ	5,200	3,500	1,100			9,800
		計	7,700	8,150	7,750	3,810	1,200	28,610

表3-2 高中木性常緑広葉樹(2)

(単位:本)

NO	樹種名	栽培区分	樹高区分					合計
			0.5m未満	0.5m以上 1.0m未満	1.0m以上 2.0m未満	2.0m以上 3.0m未満	3.0m以上	
21	シラカシ	露地	1,100	1,250	9,200	6,720	1,890	20,160
		コンテナ	16,200	21,400	5,400			43,000
		計	17,300	22,650	14,600	6,720	1,890	63,160
22	シルバーペリペット	露地		1,000	3,500	100	30	4,630
		コンテナ	7,500	3,650	2,500			13,650
		計	7,500	4,650	6,000	100	30	18,280
23	シロダモ	露地				18	5	23
		コンテナ	2,500	1,200				3,700
		計	2,500	1,200		18	5	3,723
24	スダジイ	露地			350	300	685	1,335
		コンテナ	6,200	5,600	800			12,600
		計	6,200	5,600	1,150	300	685	13,935
25	ソヨゴ	露地	7,000	5,600	7,500	4,760	680	25,540
		コンテナ	7,300	7,000	600			14,900
		計	14,300	12,600	8,100	4,760	680	40,440
26	タイサンボク	露地		500	200	420	765	1,885
		コンテナ		300	100			400
		計		800	300	420	765	2,285
27	タブノキ	露地		200	270	210	336	1,016
		コンテナ	6,950	8,050	1,600			16,600
		計	6,950	8,250	1,870	210	336	17,616
28	ツブラジイ	露地					10	10
		コンテナ		50	15			65
		計		50	15		10	75
29	トウネズミモチ	露地			880	400	30	1,310
		コンテナ		1,600	600			2,200
		計		1,600	1,480	400	30	3,510
30	トキワマンサク	露地		5,020	10,100	2,760	103	17,983
		コンテナ	24,500	17,500	17,000			59,000
		計	24,500	22,520	27,100	2,760	103	76,983
31	ネズミモチ	露地		1,000	3,000		2	4,002
		コンテナ	4,000	2,300	550			6,850
		計	4,000	3,300	3,550		2	10,852
32	ハイノキ	露地	5,000	4,700	4,185	2,035	5	15,925
		コンテナ						
		計	5,000	4,700	4,185	2,035	5	15,925
33	ヒイラギ	露地	100	900	950	2	6	1,958
		コンテナ	500	100	100			700
		計	600	1,000	1,050	2	6	2,658
34	ヒイラギモクセイ	露地	2,000	6,500	10,000	1,960	200	20,660
		コンテナ	2,100	1,900	500			4,500
		計	4,100	8,400	10,500	1,960	200	25,160
35	ヒメユズリハ	露地		50	230	190	30	500
		コンテナ	2,800	2,300	200			5,300
		計	2,800	2,350	430	190	30	5,800
36	フェイジョア	露地		1,800	2,230	1,140	110	5,280
		コンテナ	2,000	1,100	100			3,200
		計	2,000	2,900	2,330	1,140	110	8,480
37	ブリペット	露地		10,000	17,000	500		27,500
		コンテナ	20,000	23,500	17,000			60,500
		計	20,000	33,500	34,000	500		88,000
38	ホルトノキ	露地			100	310	340	750
		コンテナ		300				300
		計		300	100	310	340	1,050
39	マテバシイ	露地		150	260	470	1,360	2,240
		コンテナ	2,500	4,700	400			7,600
		計	2,500	4,850	660	470	1,360	9,840
40	マルバニッケイ	露地				20		20
		コンテナ						
		計				20		20

表3-2 高中木性常緑広葉樹(3)

(単位:本)

NO	樹種名	栽培区分	樹高区分					合計
			0.5m未満	0.5m以上 1.0m未満	1.0m以上 2.0m未満	2.0m以上 3.0m未満	3.0m以上	
41	ミヤマガンショウ	露地			260	105		365
		コンテナ		500				500
		計		500	260	105		865
42	モチノキ	露地			50	410	141	601
		コンテナ	4,000	2,500	200			6,700
		計	4,000	2,500	250	410	141	7,301
43	モッコク	露地	300	300	1,270	1,105	1,218	4,193
		コンテナ	1,200	400				1,600
		計	1,500	700	1,270	1,105	1,218	5,793
44	ヤブツバキ	露地	1,000	2,100	3,350	805	339	7,594
		コンテナ	15,000	6,600	550	200		22,350
		計	16,000	8,700	3,900	1,005	339	29,944
45	他ツバキ類	露地	500	1,800	2,870	1,380	397	6,947
		コンテナ	25,500	15,300	100			40,900
		計	26,000	17,100	2,970	1,380	397	47,847
46	ヤブニッケイ	露地					1	1
		コンテナ	200		20			220
		計	200		20		1	221
47	ヤマモモ	露地	1,000	700	650	1,025	673	4,048
		コンテナ	14,650	13,500	2,100			30,250
		計	15,650	14,200	2,750	1,025	673	34,298
48	レッドロビン	露地		9,500	17,500	7,150	140	34,290
		コンテナ	52,000	26,500	24,200			102,700
		計	52,000	36,000	41,700	7,150	140	136,990
49	ロドレイア	露地		600	1,180	600	180	2,560
		コンテナ	2,550	2,000	150			4,700
		計	2,550	2,600	1,330	600	180	7,260
50	その他	露地	7,200	7,800	14,700	8,200	1,550	39,450
		コンテナ	38,200	29,700	3,500	500	50	71,950
		計	45,400	37,500	18,200	8,700	1,600	111,400
合計	合計	露地	50,700	106,820	175,365	74,052	26,128	433,065
		コンテナ	360,750	367,890	104,795	930	50	834,415
		計	411,450	474,710	280,160	74,982	26,178	1,267,480



表3-3 高中木性落葉広葉樹(1)

(単位:本)

NO	樹種名	栽培区分	樹高区分					合計
			0.5m未満	0.5m以上 1.0m未満	1.0m以上 2.0m未満	2.0m以上 3.0m未満	3.0m以上	
1	アオダモ	露地	100	50	60	300	350	860
		コンテナ						
		計	100	50	60	300	350	860
2	アオハダ	露地		20	125	82	57	284
		コンテナ		500				500
		計		520	125	82	57	784
3	アズキナシ	露地				8	35	43
		コンテナ						
		計				8	35	43
4	アンズ	露地			50	100	63	213
		コンテナ						
		計			50	100	63	213
5	イチョウ	露地	1,000	1,000	1,050	440	185	3,675
		コンテナ	40	560	550			1,150
		計	1,040	1,560	1,600	440	185	4,825
6	イロハモミジ	露地	6,000	21,000	12,610	8,590	4,495	52,695
		コンテナ	7,200	13,000	4,950			25,150
		計	13,200	34,000	17,560	8,590	4,495	77,845
7	他カエデ類	露地	1,000	3,000	3,150	1,500	775	9,425
		コンテナ	2,500	5,000				7,500
		計	3,500	8,000	3,150	1,500	775	16,925
8	ウグイスカグラ	露地		3	28	1		32
		コンテナ		200	100			300
		計		203	128	1		332
9	ウメ	露地		16,500	12,240	4,100	3,341	36,181
		コンテナ	1,700	1,500				3,200
		計	1,700	18,000	12,240	4,100	3,341	39,381
10	シダレウメ	露地			2,500	2,131	970	5,601
		コンテナ		1,500				1,500
		計		1,500	2,500	2,131	970	7,101
11	ウメモドキ	露地		500	550	405	60	1,515
		コンテナ	1,300	500	100			1,900
		計	1,300	1,000	650	405	60	3,415
12	ウラジロノキ	露地				20	16	36
		コンテナ						
		計				20	16	36
13	エゴノキ	露地	100	1,000	1,710	1,520	960	5,290
		コンテナ	1,000	3,500	2,000			6,500
		計	1,100	4,500	3,710	1,520	960	11,790
14	オオヤマレンゲ	露地			80	10		90
		コンテナ						
		計			80	10		90
15	オトコヨウゾメ	露地	200	270	306	108		884
		コンテナ	20	20	10			50
		計	220	290	316	108		934
16	カイノキ	露地				60	20	80
		コンテナ						
		計				60	20	80
17	カツラ	露地			300	133	230	663
		コンテナ		1,500	200			1,700
		計		1,500	500	133	230	2,363
18	ガマズミ	露地		100	178	180	5	463
		コンテナ	600	1,300	50			1,950
		計	600	1,400	228	180	5	2,413
19	カマツカ	露地				50	61	111
		コンテナ						
		計				50	61	111
20	カラコギカエデ	露地						
		コンテナ						
		計						

表3-3 高中木性落葉広葉樹(2)

(単位:本)

NO	樹種名	栽培区分	樹高区分					合計
			0.5m未満	0.5m以上 1.0m未満	1.0m以上 2.0m未満	2.0m以上 3.0m未満	3.0m以上	
21	カリン	露地		300	200	205	149	854
		コンテナ						
		計		300	200	205	149	854
22	クスギ	露地		45,000	20,020	350	90	65,460
		コンテナ	10,000	28,000	8,500	100		46,600
		計	10,000	73,000	28,520	450	90	112,060
23	クロモジ	露地			223	1,706		1,929
		コンテナ						
		計			223	1,706		1,929
24	ケヤキ	露地		27,500	11,100	460	1,000	40,060
		コンテナ	1,000	5,000	2,000			8,000
		計	1,000	32,500	13,100	460	1,000	48,060
25	コナラ	露地		12,000	8,330	1,790	440	22,560
		コンテナ	3,500	13,000	3,100			19,600
		計	3,500	25,000	11,430	1,790	440	42,160
26	コバノズイナ	露地			10			10
		コンテナ		20				20
		計		20	10			30
27	コブシ	露地	500	700	300	1,120	775	3,395
		コンテナ	1,100	2,100	1,450			4,650
		計	1,600	2,800	1,750	1,120	775	8,045
28	コマユミ	露地			60	500	2	562
		コンテナ		50	20			70
		計		50	80	500	2	632
29	ザイフリボク	露地		700	1,210	600	137	2,647
		コンテナ	200	900	500			1,600
		計	200	1,600	1,710	600	137	4,247
30	サルスベリ	露地		500	400	1,015	845	2,760
		コンテナ	2,000	2,050	450			4,500
		計	2,000	2,550	850	1,015	845	7,260
31	サワフタギ	露地			5	1	15	21
		コンテナ						
		計			5	1	15	21
32	サンシュユ	露地		500	400	200	190	1,290
		コンテナ		400	150			550
		計		900	550	200	190	1,840
33	シラキ	露地			840	695	551	2,086
		コンテナ	200	250	50			500
		計	200	250	890	695	551	2,586
34	スモークツリー	露地			160	60		220
		コンテナ		150	15			165
		計		150	175	60		385
35	ソメイヨシノ	露地		10,000	5,000	4,010	2,260	21,270
		コンテナ		500	850	400		1,750
		計		10,500	5,850	4,410	2,260	23,020
36	ヤマザクラ	露地		8,000	6,000	1,000	418	15,418
		コンテナ	5,000	13,000	3,600			21,600
		計	5,000	21,000	9,600	1,000	418	37,018
37	他サクラ類	露地		3,000	2,500	1,210	360	7,070
		コンテナ		700	300			1,000
		計		3,700	2,800	1,210	360	8,070
38	ダンコウバイ	露地			35	8		43
		コンテナ						
		計			35	8		43
39	チャンチン	露地					58	58
		コンテナ						
		計					58	58
40	ツリバナ	露地		1,020	540	50	34	1,644
		コンテナ	600	150				750
		計	600	1,170	540	50	34	2,394

表3-3 高中木性落葉広葉樹(3)

(単位:本)

NO	樹種名	栽培区分	樹高区分					合計
			0.5m未満	0.5m以上 1.0m未満	1.0m以上 2.0m未満	2.0m以上 3.0m未満	3.0m以上	
41	トウカエデ	露地				250	451	701
		コンテナ			500			500
		計			500	250	451	1,201
42	ナツツバキ	露地		300	310	215	115	940
		コンテナ	200	400	150			750
		計	200	700	460	215	115	1,690
43	ナツハゼ	露地	100	200	315	60	15	690
		コンテナ						
		計	100	200	315	60	15	690
44	ナンキンハゼ	露地			100	450	751	1,301
		コンテナ		700	1,260			1,960
		計		700	1,360	450	751	3,261
45	ネジキ	露地				2		2
		コンテナ						
		計				2		2
46	ハクウンボク	露地					5	5
		コンテナ		50				50
		計		50			5	55
47	ハナカイドウ	露地			450	250	10	710
		コンテナ		100	100			200
		計		100	550	250	10	910
48	ハナズオウ	露地		500	540	105		1,145
		コンテナ	1,000	700				1,700
		計	1,000	1,200	540	105		2,845
49	ハナミズキ	露地	2,000	4,000	3,050	2,380	865	12,295
		コンテナ	3,000	4,300	930			8,230
		計	5,000	8,300	3,980	2,380	865	20,525
50	ハンカチノキ	露地			10	30	4	44
		コンテナ						
		計			10	30	4	44
51	ヒツツバタゴ	露地			600	463	315	1,378
		コンテナ		250				250
		計		250	600	463	315	1,628
52	ヒメシャラ	露地		1,500	1,120	415	770	3,805
		コンテナ						
		計		1,500	1,120	415	770	3,805
53	マユミ	露地		250	365	70	50	735
		コンテナ	900	520	70			1,490
		計	900	770	435	70	50	2,225
54	マルバノキ	露地	350	2,100	1,375	1,525	506	5,856
		コンテナ						
		計	350	2,100	1,375	1,525	506	5,856
55	ミズナラ	露地						
		コンテナ						
		計						
56	ミヤマガマズミ	露地			50		5	55
		コンテナ			10			10
		計			60		5	65
57	ムクゲ	露地	1,000	500	705	280		2,485
		コンテナ	1,000	2,550	380			3,930
		計	2,000	3,050	1,085	280		6,415
58	メグスリノキ	露地				20	33	53
		コンテナ						
		計				20	33	53
59	モクレン類	露地	500	1,700	1,060	875	185	4,320
		コンテナ		200	200			400
		計	500	1,900	1,260	875	185	4,720
60	モミジバフウ	露地				280	387	667
		コンテナ						
		計				280	387	667

表3-3 高中木性落葉広葉樹(4)

(単位:本)

NO	樹種名	栽培区分	樹高区分					合計
			0.5m未満	0.5m以上 1.0m未満	1.0m以上 2.0m未満	2.0m以上 3.0m未満	3.0m以上	
61	ヤマコウバン	露地				110	73	183
		コンテナ		200	100			300
		計		200	100	110	73	483
62	ヤマボウシ	露地	1,700	1,500	2,000	2,090	2,540	9,830
		コンテナ	2,000	6,300	1,000			9,300
		計	3,700	7,800	3,000	2,090	2,540	19,130
63	ライラック	露地	500	500	410	225		1,635
		コンテナ	500	500				1,000
		計	1,000	1,000	410	225		2,635
64	リョウブ	露地				10	6	16
		コンテナ						
		計				10	6	16
65	その他	露地	22,300	22,500	22,500	12,800	3,920	84,020
		コンテナ	17,500	15,500	1,500			34,500
		計	39,800	38,000	24,000	12,800	3,920	118,520
合計		露地	37,350	188,213	127,230	57,623	29,953	440,369
		コンテナ	64,060	127,620	35,145	500		227,325
		計	101,410	315,833	162,375	58,123	29,953	667,694

表3-4 低木性常緑樹(1)

(単位:本)

NO	樹種名	栽培区分	樹高区分				合計
			0.2m未満	0.2m以上 0.5m未満	0.5m以上 1.0m未満	1.0m以上	
1	アオキ	露地	2,500	3,920	3,410	1,770	11,600
		コンテナ	14,000	12,100	4,600		30,700
		計	16,500	16,020	8,010	1,770	42,300
2	アセビ	露地	78,000	100,000	15,000	500	193,500
		コンテナ					
		計	78,000	100,000	15,000	500	193,500
3	アベリア	露地	7,000	11,000	8,900	400	27,300
		コンテナ	35,000	45,500	5,000		85,500
		計	42,000	56,500	13,900	400	112,800
4	イヌツゲ	露地		1,000	700	1,600	3,300
		コンテナ	9,500	11,500	9,000	1,000	31,000
		計	9,500	12,500	9,700	2,600	34,300
5	オウゴンマサキ	露地			4,100	5,410	9,510
		コンテナ	9,000	7,000	5,200	1,200	22,400
		計	9,000	7,000	9,300	6,610	31,910
6	オオムラサキツツジ	露地	50,000	39,200	30,410		119,610
		コンテナ	1,500	1,500			3,000
		計	51,500	40,700	30,410		122,610
7	オタフクナンテン	露地	47,500	52,100	250		99,850
		コンテナ	147,200	127,500			274,700
		計	194,700	179,600	250		374,550
8	カンツバキ	露地	10,000	21,500	2,630	425	34,555
		コンテナ	13,500	14,000			27,500
		計	23,500	35,500	2,630	425	62,055
9	キンシバイ	露地		1,000	1,000		2,000
		コンテナ		3,700	5,000		8,700
		計		4,700	6,000		10,700
10	ギンバイカ	露地			200	200	400
		コンテナ		5,000	4,100	1,150	10,250
		計		5,000	4,300	1,350	10,650
11	キンメツゲ	露地	6,000	4,000	3,700	1,155	14,855
		コンテナ	18,000	21,500	13,000		52,500
		計	24,000	25,500	16,700	1,155	67,355
12	ツゲ類(玉)	露地		4,900			4,900
		コンテナ					
		計		4,900			4,900
13	クチナシ	露地	1,000	500	500	130	2,130
		コンテナ	15,000	14,000	13,050		42,050
		計	16,000	14,500	13,550	130	44,180
14	クルメツツジ	露地	77,000	65,750	9,400	470	152,620
		コンテナ	12,000	7,500		2,000	21,500
		計	89,000	73,250	9,400	2,470	174,120
15	サツキ	露地	56,000	97,350	3,070	220	156,640
		コンテナ	10,000	8,000			18,000
		計	66,000	105,350	3,070	220	174,640
16	サツキ(玉)	露地		1,020	117	65	1,202
		コンテナ					
		計		1,020	117	65	1,202
17	シャクナゲ類	露地	7,000	11,000	9,031	20,520	47,551
		コンテナ			3,000	10,000	13,000
		計	7,000	11,000	12,031	30,520	60,551
18	シャシャンボ	露地		100	50	120	270
		コンテナ		1,100	100		1,200
		計		1,200	150	120	1,470
19	シャリンバイ	露地	3,000	2,000	1,300		6,300
		コンテナ	45,000	55,500	10,100		110,600
		計	48,000	57,500	11,400		116,900
20	ジンチョウゲ	露地	2,000	2,340	2,740		7,080
		コンテナ	12,000	8,200			20,200
		計	14,000	10,540	2,740		27,280

表3-4 低木性常緑樹(2)

(単位:本)

NO	樹種名	栽培区分	樹高区分				合計
			0.2m未満	0.2m以上 0.5m未満	0.5m以上 1.0m未満	1.0m以上	
21	センリョウ	露地		1,200	1,000	2	2,202
		コンテナ	2,500	10,160	2,830		15,490
		計	2,500	11,360	3,830	2	17,692
22	チャノキ	露地				180	180
		コンテナ		6,000	300		6,300
		計		6,000	300	180	6,480
23	トベラ	露地	3,000	2,000	1,100	100	6,200
		コンテナ	10,000	10,500	3,400		23,900
		計	13,000	12,500	4,500	100	30,100
24	ナンテン	露地		1,150	3,060	1,818	6,028
		コンテナ		6,450	2,200		8,650
		計		7,600	5,260	1,818	14,678
25	ハイビヤクシン類	露地		500	500		1,000
		コンテナ	36,000	48,500	1,500		86,000
		計	36,000	49,000	2,000		87,000
26	ハクサンボク	露地		550	1,100	640	2,290
		コンテナ	800	1,530	750		3,080
		計	800	2,080	1,850	640	5,370
27	ハマヒサカキ	露地	3,000	2,600	1,400	1,000	8,000
		コンテナ	32,000	39,500	12,600		84,100
		計	35,000	42,100	14,000	1,000	92,100
28	ヒイラギナンテン	露地	4,000	5,670	4,440	490	14,600
		コンテナ	6,500	3,300	1,500		11,300
		計	10,500	8,970	5,940	490	25,900
29	ヒサカキ	露地			735	510	1,245
		コンテナ	3,000	11,200	4,900		19,100
		計	3,000	11,200	5,635	510	20,345
30	ヒペリカムヒデコート	露地					
		コンテナ		18,200	11,000		29,200
		計		18,200	11,000		29,200
31	ヒメクチナシ	露地					
		コンテナ	25,000	27,500			52,500
		計	25,000	27,500			52,500
32	ヒメシャリンバイ	露地			2,500	1,310	3,810
		コンテナ	9,500	9,500	7,400	500	26,900
		計	9,500	9,500	9,900	1,810	30,710
33	ヒラドツツジ	露地	30,000	94,300	51,510	170	175,980
		コンテナ	2,500	4,500			7,000
		計	32,500	98,800	51,510	170	182,980
34	ボックスウッド	露地	2,000	1,000	1,000		4,000
		コンテナ	10,000	10,300	7,300		27,600
		計	12,000	11,300	8,300		31,600
35	マサキ	露地	7,000	7,000	6,500	12,850	33,350
		コンテナ	10,000	6,000	6,900	1,300	24,200
		計	17,000	13,000	13,400	14,150	57,550
36	マメツゲ	露地	2,000	2,500	2,500		7,000
		コンテナ	10,000	13,500	6,000		29,500
		計	12,000	16,000	8,500		36,500
37	マンリョウ	露地	500	500			1,000
		コンテナ	2,500	2,700	50		5,250
		計	3,000	3,200	50		6,250
38	その他	露地	37,000	43,000	36,500	1,500	118,000
		コンテナ	36,000	40,500	30,000		106,500
		計	73,000	83,500	66,500	1,500	224,500
合計	合計	露地	435,500	580,650	210,353	53,555	1,280,058
		コンテナ	538,000	613,440	170,780	17,150	1,339,370
		計	973,500	1,194,090	381,133	70,705	2,619,428

表3-5 低木性落葉樹

(単位:本)

NO	樹種名	栽培区分	樹高区分				合計
			0.2m未満	0.2m以上 0.5m未満	0.5m以上 1.0m未満	1.0m以上	
1	アジサイ	露地	2,000	2,000	1,580	100	5,680
		コンテナ	27,000	29,000	39,700		95,700
		計	29,000	31,000	41,280	100	101,380
2	ウツギ類	露地	2,000	1,500	1,500	6	5,006
		コンテナ	7,000	8,200	5,080		20,280
		計	9,000	9,700	6,580	6	25,286
3	オオデマリ	露地			1,010	705	1,715
		コンテナ		1,000	550	100	1,650
		計		1,000	1,560	805	3,365
4	ゲンカイツツジ	露地					
		コンテナ					
		計					
5	コデマリ	露地	1,000	700	800		2,500
		コンテナ	7,000	5,800	5,600		18,400
		計	8,000	6,500	6,400		20,900
6	ゴンズイ	露地				100	100
		コンテナ					
		計				100	100
7	シモツケ類	露地	2,000	2,000	2,800	500	7,300
		コンテナ	5,000	5,200	6,800		17,000
		計	7,000	7,200	9,600	500	24,300
8	シロモジ	露地			100	360	460
		コンテナ		300	50		350
		計		300	150	360	810
9	シロヤマブキ	露地			10	5	15
		コンテナ		460	330		790
		計		460	340	5	805
10	ドウダンツツジ	露地	47,000	74,000	62,250	490	183,740
		コンテナ	2,500	4,000	300		6,800
		計	49,500	78,000	62,550	490	190,540
11	トサミズキ	露地		1,000	1,000	305	2,305
		コンテナ	4,000	3,000	3,000		10,000
		計	4,000	4,000	4,000	305	12,305
12	ニシキギ	露地		1,500	5,900	1,372	8,772
		コンテナ		1,000	500		1,500
		計		2,500	6,400	1,372	10,272
13	バイカウツギ	露地				150	150
		コンテナ		1,000	300		1,300
		計		1,000	300	150	1,450
14	ブルーベリー	露地	2,000	12,000	13,000	4,740	31,740
		コンテナ	48,500	47,500	28,000	3,050	127,050
		計	50,500	59,500	41,000	7,790	158,790
15	ミツバツツジ	露地	6,000	15,000	11,000	1,015	33,015
		コンテナ	500	500	2,200	500	3,700
		計	6,500	15,500	13,200	1,515	36,715
16	ヤマツツジ	露地	15,000	15,000	5,500	510	36,010
		コンテナ					
		計	15,000	15,000	5,500	510	36,010
17	ヤマブキ	露地	1,000	1,000	1,100	100	3,200
		コンテナ	8,000	7,700	10,300		26,000
		計	9,000	8,700	11,400	100	29,200
18	ユキヤナギ	露地	2,000	1,500	1,100	300	4,900
		コンテナ	12,000	20,000	28,500		60,500
		計	14,000	21,500	29,600	300	65,400
19	リキュウバイ	露地			1,000	413	1,413
		コンテナ	2,000	2,000	1,500	100	5,600
		計	2,000	2,000	2,500	513	7,013
20	レンギョウ	露地	1,000	1,000	1,000		3,000
		コンテナ	5,000	4,400	7,000		16,400
		計	6,000	5,400	8,000		19,400
21	その他	露地	30,000	28,000	24,000	4,300	86,300
		コンテナ	55,000	33,000	31,500	4,500	124,000
		計	85,000	61,000	55,500	8,800	210,300
合計		露地	111,000	156,200	134,650	15,471	417,321
		コンテナ	183,500	174,060	171,210	8,250	537,020
		計	294,500	330,260	305,860	23,721	954,341

表3-6 特殊樹種

(単位:本)

NO	樹種名	栽培区分	樹高区分					合計
			0.5m未満	0.5m以上 1.0m未満	1.0m以上 2.0m未満	2.0m以上 3.0m未満	3.0m以上	
1	シュロ	露地						
		コンテナ						
		計						
2	ソテツ	露地		400	530	303	72	1,305
		コンテナ						
		計		400	530	303	72	1,305
3	タケ	露地		1,000	4,000	7,000	4,000	16,000
		コンテナ			1,400	1,200		2,600
		計		1,000	5,400	8,200	4,000	18,600
4	トウジュロ	露地	20	560	730	295	5	1,610
		コンテナ						
		計	20	560	730	295	5	1,610
5	ドラセナ	露地			210	95	10	315
		コンテナ		200				200
		計		200	210	95	10	515
6	ヤシ	露地				10	255	265
		コンテナ						
		計				10	255	265
7	ユッカ	露地				1		1
		コンテナ						
		計				1		1
8	その他	露地						
		コンテナ						
		計						
合計	計	露地	20	1,960	5,470	7,704	4,342	19,496
		コンテナ		200	1,400	1,200		2,800
		計	20	2,160	6,870	8,904	4,342	22,296



4 樹種群別生産本数

表4-1 樹種群別、栽培区分別、樹高区分別生産本数

(単位:本)

NO	樹種名	栽培区分	樹高区分					合計
			0.5m未満	0.5m以上 1.0m未満	1.0m以上 2.0m未満	2.0m以上 3.0m未満	3.0m以上	
1	高中木性 針葉樹	露地	89,270	65,880	68,055	25,108	17,683	265,996
		コンテナ	57,550	38,070	12,054	0	0	107,674
		計	146,820	103,950	80,109	25,108	17,683	373,670
2	高中木性 常緑広葉樹	露地	50,700	106,820	175,365	74,052	26,128	433,065
		コンテナ	360,750	367,890	104,795	930	50	834,415
		計	411,450	474,710	280,160	74,982	26,178	1,267,480
3	高中木性 落葉広葉樹	露地	37,350	188,213	127,230	57,623	29,953	440,369
		コンテナ	64,060	127,620	35,145	500	0	227,325
		計	101,410	315,833	162,375	58,123	29,953	667,694
合計	露地	177,320	360,913	370,650	156,783	73,764	1,139,430	
	コンテナ	482,360	533,580	151,994	1,430	50	1,169,414	
	計	659,680	894,493	522,644	158,213	73,814	2,308,844	

NO	樹種名	栽培区分	樹高区分				合計
			0.2m未満	0.2m以上 0.5m未満	0.5m以上 1.0m未満	1.0m以上	
4	低木性 常緑樹	露地	435,500	580,650	210,353	53,555	1,280,058
		コンテナ	538,000	613,440	170,780	17,150	1,339,370
		計	973,500	1,194,090	381,133	70,705	2,619,428
5	低木性 落葉樹	露地	111,000	156,200	134,650	15,471	417,321
		コンテナ	183,500	174,060	171,210	8,250	537,020
		計	294,500	330,260	305,860	23,721	954,341
合計	露地	546,500	736,850	345,003	69,026	1,697,379	
	コンテナ	721,500	787,500	341,990	25,400	1,876,390	
	計	1,268,000	1,524,350	686,993	94,426	3,573,769	

NO	樹種名	栽培区分	樹高区分					合計
			0.5m未満	0.5m以上 1.0m未満	1.0m以上 2.0m未満	2.0m以上 3.0m未満	3.0m以上	
6	特殊樹種	露地	20	1,960	5,470	7,704	4,342	19,496
		コンテナ	0	200	1,400	1,200	0	2,800
		計	20	2,160	6,870	8,904	4,342	22,296

総計	露地	2,856,305
	コンテナ	3,048,604
	計	5,904,909

表4-2 樹種群別、樹種別生産本数(露地栽培+コンテナ栽培)

## 1 高中木性針葉樹

(単位:本)

NO	樹種名	H26	H27	H27/H26
1	アカマツ	13,504	8,224	60.9%
2	イヌマキ	23,135	18,075	78.1%
3	カイズカイブキ	44,660	43,115	96.5%
4	クロマツ	74,403	57,953	77.9%
5	コウヤマキ	3,512	517	14.7%
6	コニファー類	68,614	53,848	78.5%
7	ゴウウマツ	4,318	3,905	90.4%
8	サワラ	70	50	71.4%
9	シダレアカマツ	2,056	1,800	87.5%
10	スギ・ヒノキ	109,430	11,480	10.5%
11	ダイオウシヨウ	105	105	100.0%
12	チャボヒバ	1,670	1,070	64.1%
13	トウヒ類	1,395	901	64.6%
14	ナギ	370	392	105.9%
15	ヒマラヤスギ	613	1,082	176.5%
16	メタセコイア	475	335	70.5%
17	モミ類	213	294	138.0%
18	ラカンマキ	106,000	116,517	109.9%
19	ラクウショウ	104	7	6.7%
20	その他	97,500	54,000	55.4%
合計		<b>552,147</b>	<b>373,670</b>	<b>67.7%</b>

\*高中木性針葉樹のスギ・ヒノキについて、平成26年は緑化樹木生産地での全数を上げたが、27年度は露地栽培1m以下の林業用と考えられる本数を除いた。

## 2 高中木性常緑広葉樹

(単位:本)

NO	樹種名	H26	H27	H27/H26
1	アカシア類	7,015	3,845	54.8%
2	アラカン	37,130	35,109	94.6%
3	ウバメガシ	34,605	30,305	87.6%
4	オガタマノキ	5,408	3,857	71.3%
5	オリーブ	29,685	37,320	125.7%
6	カクレミノ	9,968	8,847	88.8%
7	カナメモチ	4,500	5,600	124.4%
8	カラタネオガタマ	4,330	4,352	100.5%
9	カンキツ類	91,780	81,925	89.3%
10	キンモクセイ	78,965	65,655	83.1%
11	クスノキ	14,893	8,153	54.7%
12	クスノハカエデ	52	52	100.0%
13	クロガネモチ	39,265	30,680	78.1%
14	ゲッケイジュ	8,840	7,238	81.9%
15	コバンモチ	757	660	87.2%
16	サカキ	42,255	22,692	53.7%
17	サザンカ類	64,549	64,699	100.2%
18	サンゴジュ	2,970	4,090	137.7%
19	シマトネリコ	42,719	34,080	79.8%
20	ジョウリョクヤマボク	28,365	28,610	100.9%
21	シラカシ	56,170	63,160	112.4%
22	シルバープリベツ	21,530	18,280	84.9%
23	シロダモ	1,260	3,723	295.5%
24	スダジイ	11,810	13,935	118.0%
25	ソゴ	47,050	40,440	86.0%
26	タイサンボク	3,445	2,285	66.3%
27	タブノキ	20,610	17,616	85.5%
28	ツブラジイ	140	75	53.6%
29	トウネズミモチ	3,780	3,510	92.9%
30	トクワマンサク	80,835	76,983	95.2%
31	ネズミモチ	13,303	10,852	81.6%
32	ハイノキ	16,055	15,925	99.2%
33	ヒイラギ	3,539	2,658	75.1%
34	ヒイラギモクセイ	28,510	25,160	88.2%
35	ヒメユズリハ	7,520	5,800	77.1%
36	フェイジョア	8,390	8,480	101.1%
37	プリベツ	94,550	88,000	93.1%
38	ホルトノキ	5,005	1,050	21.0%
39	マテバシイ	12,000	9,840	82.0%
40	マルバニッケイ	20	20	100.0%
41	ミヤマガンシヨウ	723	865	119.6%
42	モチノキ	7,641	7,301	95.6%
43	モッコク	6,403	5,793	90.5%
44	ヤブツバキ	33,634	29,944	89.0%
45	他ツバキ類	51,145	47,847	93.6%
46	ヤブニッケイ	30	221	736.7%
47	ヤマモモ	34,765	34,298	98.7%
48	レッドロビン	122,125	136,990	112.2%
49	ロドレイア	8,430	7,260	86.1%
50	その他	156,670	111,400	71.1%
合計		<b>1,405,139</b>	<b>1,267,480</b>	<b>90.2%</b>

## 3 高中木性落葉広葉樹

(単位:本)

NO	樹種名	H26	H27	H27/H26
1	アオダモ	865	860	99.4%
2	アオハダ	1,205	784	65.1%
3	アズキナシ	145	43	29.7%
4	アンズ	165	213	129.1%
5	イチヨウ	10,400	4,825	46.4%
6	イロハモミジ	85,335	77,845	91.2%
7	他カエデ類	24,820	16,925	68.2%
8	ウグイスカグラ	407	332	81.6%
9	ウメ	60,825	39,381	64.7%
10	シダレウメ	7,490	7,101	94.8%
11	ウメモドキ	3,421	3,415	99.8%
12	ウラジロノキ	38	36	94.7%
13	エゴノキ	13,320	11,790	88.5%
14	オオヤマレンゲ	50	90	180.0%
15	オトコヨウゾメ	2,288	934	40.8%
16	カキノキ	153	80	52.3%
17	カツラ	2,225	2,363	106.2%
18	ガマズミ	2,938	2,413	82.1%
19	カマツカ	120	111	92.5%
20	カラコギカエデ	0	0	-
21	カリン	1,145	854	74.6%
22	クズギ	101,320	112,060	110.6%
23	クロモジ	2,411	1,929	80.0%
24	ケヤキ	83,490	48,060	57.6%
25	コナラ	53,448	42,160	78.9%
26	コバノズイナ	20	30	150.0%
27	コブシ	11,605	8,045	69.3%
28	コマユミ	2,247	632	28.1%
29	ザイフリボク	3,657	4,247	116.1%
30	サルスバリ	10,966	7,260	66.2%
31	サワフタギ	16	21	131.3%
32	サンシュユ	2,305	1,840	79.8%
33	シラキ	4,070	2,586	63.5%
34	スモークツリー	460	385	83.7%
35	ソメイヨシノ	28,735	23,020	80.1%
36	ヤマザクラ	38,325	37,018	96.6%
37	他サクラ類	11,300	8,070	71.4%
38	ダンコウバイ	61	43	70.5%
39	チャンチン	93	58	62.4%
40	ツリバナ	6,829	2,394	35.1%
41	トウカエデ	1,901	1,201	63.2%
42	ナツツバキ	1,558	1,690	108.5%
43	ナツハゼ	640	690	107.8%
44	ナンキンハゼ	2,918	3,261	111.8%
45	ネジキ	15	2	13.3%
46	ハクウンボク	55	55	100.0%
47	ハナカイドウ	1,040	910	87.5%
48	ハナズオウ	3,015	2,845	94.4%
49	ハナミズキ	22,240	20,525	92.3%
50	ハンカチノキ	47	44	93.6%
51	ヒトツバタゴ	1,477	1,628	110.2%
52	ヒメシャラ	7,960	3,805	47.8%
53	マユミ	2,698	2,225	82.5%
54	マルバノキ	4,040	5,856	145.0%
55	ミズナラ	3	0	0.0%
56	ミヤマガマズミ	105	65	61.9%
57	ムクゲ	8,005	6,415	80.1%
58	メグスリノキ	66	53	80.3%
59	モクレン類	5,965	4,720	79.1%
60	モミジバフウ	20	667	3335.0%
61	ヤマコウバシ	221	483	218.6%
62	ヤマボウシ	22,630	19,130	84.5%
63	ライラック	3,425	2,635	76.9%
64	リョウブ	5	16	320.0%
65	その他	145,570	118,520	81.4%
合計		<b>814,332</b>	<b>667,694</b>	<b>82.0%</b>

## 4 低木性常緑樹

(単位:本)

NO	樹種名	H26	H27	H27/H26
1	アオキ	57,520	42,300	73.5%
2	アセビ	202,800	193,500	95.4%
3	アベリア	126,300	112,800	89.3%
4	イヌツゲ	38,900	34,300	88.2%
5	オウゴンマサキ	37,300	31,910	85.5%
6	オオムラサキツツジ	118,800	122,610	103.2%
7	オタフクナンテン	313,000	374,550	119.7%
8	カンツバキ	79,070	62,055	78.5%
9	キンシバイ	12,100	10,700	88.4%
10	ギンバイカ	11,800	10,650	90.3%
11	キンメツゲ	82,730	67,355	81.4%
12	ツゲ類(玉)	4,500	4,900	108.9%
13	クチナシ	58,500	44,180	75.5%
14	クルメツツジ	205,370	174,120	84.8%
15	サツキ	196,290	174,640	89.0%
16	サツキ(玉)	1,437	1,202	83.6%
17	シャクナゲ類	76,370	60,551	79.3%
18	シャシャンボ	2,955	1,470	49.7%
19	シャリンバイ	118,700	116,900	98.5%
20	ジンチョウゲ	31,270	27,280	87.2%
21	センリョウ	14,042	17,692	126.0%
22	チャノキ	6,880	6,480	94.2%
23	トベラ	29,500	30,100	102.0%
24	ナンテン	21,800	14,678	67.3%
25	ハイビャクシン類	95,000	87,000	91.6%
26	ハクサンボク	4,510	5,370	119.1%
27	ハマヒサカキ	87,400	92,100	105.4%
28	ヒイラギナンテン	30,590	25,900	84.7%
29	ヒサカキ	19,390	20,345	104.9%
30	ヒバリカムヒデコ	44,300	29,200	65.9%
31	ヒメクチナシ	62,700	52,500	83.7%
32	ヒメシャリンバイ	27,770	30,710	110.6%
33	ヒラドツツジ	148,990	182,980	122.8%
34	ボックスウッド	40,800	31,600	77.5%
35	マサキ	63,980	57,550	89.9%
36	マメツゲ	37,920	36,500	96.3%
37	マンリョウ	7,200	6,250	86.8%
38	その他	273,200	224,500	82.2%
合計		<b>2,791,684</b>	<b>2,619,428</b>	<b>93.8%</b>

(注)クルメツツジにはキンメツツジを含む。

## 5 低木性落葉樹

(単位:本)

NO	樹種名	H26	H27	H27/H26
1	アジサイ	101,430	101,380	100.0%
2	ウツギ類	35,175	25,286	71.9%
3	オオデマリ	3,980	3,365	84.5%
4	ゲンカイツツジ	0	0	-
5	コデマリ	29,800	20,900	70.1%
6	ゴンズイ	231	100	43.3%
7	シモツケ類	28,600	24,300	85.0%
8	シロモジ	710	810	114.1%
9	シロヤマブキ	950	805	84.7%
10	ドウダンツツジ	187,275	190,540	101.7%
11	トサミズキ	14,500	12,305	84.9%
12	ニシキギ	11,831	10,272	86.8%
13	バイカウツギ	1,450	1,450	100.0%
14	ブルーベリー	174,410	158,790	91.0%
15	ミツバツツジ	43,723	36,715	84.0%
16	ヤマツツジ	38,503	36,010	93.5%
17	ヤマブキ	34,000	29,200	85.9%
18	ユキヤナギ	79,305	65,400	82.5%
19	リキュウバイ	9,430	7,013	74.4%
20	レンギョウ	18,500	19,400	104.9%
21	その他	268,000	210,300	78.5%
合計		<b>1,081,803</b>	<b>954,341</b>	<b>88.2%</b>

## 6 特殊樹種

(単位:本)

NO	樹種名	H26	H27	H27/H26
1	シュロ	29	0	0.0%
2	ソテツ	1,327	1,305	98.3%
3	タケ	21,220	18,600	87.7%
4	トウジユロ	1,740	1,610	92.5%
5	ドラセナ	1,000	515	51.5%
6	ヤシ	263	265	100.8%
7	ユッカ	451	1	0.2%
8	その他	0	0	-
合計		<b>26,030</b>	<b>22,296</b>	<b>85.7%</b>

(単位:本)

	H25	H26	H26/H25
全樹種群合計	<b>6,671,135</b>	<b>5,904,909</b>	<b>88.5%</b>

表4-3 樹種群別、樹種別生産本数(露地栽培+コンテナ栽培)一降順並べ替え表一

1 高中木性針葉樹

(単位:本)

NO	樹種名	H26	H27	H27/H26
1	ラカンマキ	106,000	116,517	109.9%
2	クロマツ	74,403	57,953	77.9%
3	コニファー類	68,614	53,848	78.5%
4	カイズカイブキ	44,660	43,115	96.5%
5	イヌマキ	23,135	18,075	78.1%
6	スギ・ヒノキ	109,430	11,480	10.5%
7	アカマツ	13,504	8,224	60.9%
8	ゴヨウマツ	4,318	3,905	90.4%
9	シダレアカマツ	2,056	1,800	87.5%
10	ヒマラヤスギ	613	1,082	176.5%
11	チャボヒバ	1,670	1,070	64.1%
12	トウヒ類	1,395	901	64.6%
13	コウヤマキ	3,512	517	14.7%
14	ナギ	370	392	105.9%
15	メタセコイア	475	335	70.5%
16	モミ類	213	294	138.0%
17	ダイオウショウ	105	105	100.0%
18	サワラ	70	50	71.4%
19	ラクウショウ	104	7	6.7%
20	その他	97,500	54,000	55.4%
合計		552,147	373,670	67.7%

\* 高中木性針葉樹のスギ・ヒノキについて、平成26年は緑化樹木生産地での全数を上げたが、27年度は露地栽培1m以下の林業用と考えられる本数を除いた。

2 高中木性常緑広葉樹

(単位:本)

NO	樹種名	H26	H27	H27/H26
1	レッドロビン	122,125	136,990	112.2%
2	プリペット	94,550	88,000	93.1%
3	カンキツ類	91,780	81,925	89.3%
4	トキワマンサク	80,835	76,983	95.2%
5	キンモクセイ	78,965	65,655	83.1%
6	サザンカ類	64,549	64,699	100.2%
7	シラカシ	56,170	63,160	112.4%
8	他ツバキ類	51,145	47,847	93.6%
9	ソヨゴ	47,050	40,440	86.0%
10	オリーブ	29,685	37,320	125.7%
11	アラカシ	37,130	35,109	94.6%
12	ヤマモモ	34,765	34,298	98.7%
13	シマトネリコ	42,719	34,080	79.8%
14	クロガネモチ	39,265	30,680	78.1%
15	ウバメガシ	34,605	30,305	87.6%
16	ヤブツバキ	33,634	29,944	89.0%
17	ジョウリョクヤマボク	28,365	28,610	100.9%
18	ヒイラギモクセイ	28,510	25,160	88.2%
19	サカキ	42,255	22,692	53.7%
20	シルバープリペット	21,530	18,280	84.9%
21	タブノキ	20,610	17,616	85.5%
22	ハイノキ	16,055	15,925	99.2%
23	スタジイ	11,810	13,935	118.0%
24	ネズミモチ	13,303	10,852	81.6%
25	マテバシイ	12,000	9,840	82.0%
26	カクレミノ	9,968	8,847	88.8%
27	フェイジョア	8,390	8,480	101.1%
28	クスノキ	14,893	8,153	54.7%
29	モチノキ	7,641	7,301	95.6%
30	ロドリイア	8,430	7,260	86.1%
31	ゲッケイジュ	8,840	7,238	81.9%
32	ヒメユズリハ	7,520	5,800	77.1%
33	モッコク	6,403	5,793	90.5%
34	カナメモチ	4,500	5,600	124.4%
35	カラタネオガタマ	4,330	4,352	100.5%
36	サンゴジュ	2,970	4,090	137.7%
37	オガタマノキ	5,408	3,857	71.3%
38	アカシア類	7,015	3,845	54.8%
39	シロダモ	1,260	3,723	295.5%
40	トウネズミモチ	3,780	3,510	92.9%
41	ヒイラギ	3,539	2,658	75.1%
42	タイサンボク	3,445	2,285	66.3%
43	ホルトノキ	5,005	1,050	21.0%
44	ミヤマガンショウ	723	865	119.6%
45	コバンモチ	757	660	87.2%
46	ヤブニッケイ	30	221	736.7%
47	ツブラジイ	140	75	53.6%
48	クスノハカエデ	52	52	100.0%
49	マルバニッケイ	20	20	100.0%
50	その他	156,670	111,400	71.1%
合計		1,405,139	1,267,480	90.2%

4 低木性常緑樹

(単位:本)

NO	樹種名	H26	H27	H27/H26
1	オダブクナンテン	313,000	374,550	119.7%
2	アセビ	202,800	193,500	95.4%

3 高中木性落葉広葉樹

(単位:本)

NO	樹種名	H26	H27	H27/H26
1	クヌギ	101,320	112,060	110.6%
2	イロハモミジ	85,335	77,845	91.2%
3	ケヤキ	83,490	48,060	57.6%
4	コナラ	53,448	42,160	78.9%
5	ウメ	60,825	39,381	64.7%
6	ヤマザクラ	38,325	37,018	96.6%
7	ソメイヨシノ	28,735	23,020	80.1%
8	ハナミズキ	22,240	20,525	92.3%
9	ヤマボウシ	22,630	19,130	84.5%
10	他カエデ類	24,820	16,925	68.2%
11	エゴノキ	13,320	11,790	88.5%
12	他サクラ類	11,300	8,070	71.4%
13	コブシ	11,605	8,045	69.3%
14	サルスベリ	10,966	7,260	66.2%
15	シダレウメ	7,490	7,101	94.8%
16	ムクゲ	8,005	6,415	80.1%
17	マルバノキ	4,040	5,856	145.0%
18	イチョウ	10,400	4,825	46.4%
19	モクレン類	5,965	4,720	79.1%
20	ザイフリボク	3,657	4,247	116.1%
21	ヒメシャラ	7,960	3,805	47.8%
22	ウメドモキ	3,421	3,415	99.8%
23	ナンキンハゼ	2,918	3,261	111.8%
24	ハナズオウ	3,015	2,845	94.4%
25	ライラック	3,425	2,635	76.9%
26	シラキ	4,070	2,586	63.5%
27	ガマズミ	2,938	2,413	82.1%
28	ツリバナ	6,829	2,394	35.1%
29	カツラ	2,225	2,363	106.2%
30	マユミ	2,698	2,225	82.5%
31	クロモジ	2,411	1,929	80.0%
32	サンシュユ	2,305	1,840	79.8%
33	ナツツバキ	1,558	1,690	108.5%
34	ヒトツバタゴ	1,477	1,628	110.2%
35	トウカエデ	1,901	1,201	63.2%
36	オトコヨウゾメ	2,288	934	40.8%
37	ハナカイドウ	1,040	910	87.5%
38	アオダモ	865	860	99.4%
39	カリン	1,145	854	74.6%
40	アオハダ	1,205	784	65.1%
41	ナツハゼ	640	690	107.8%
42	モミジバフウ	20	667	3335.0%
43	コマユミ	2,247	632	28.1%
44	ヤマコウバシ	221	483	218.6%
45	スモークツリー	460	385	83.7%
46	ウグイスカグラ	407	332	81.6%
47	アンズ	165	213	129.1%
48	カマツカ	120	111	92.5%
49	オオヤマレンゲ	50	90	180.0%
50	カインキ	153	80	52.3%
51	ミヤマガマズミ	105	65	61.9%
52	チャンチン	93	58	62.4%
53	ハクウンボク	55	55	100.0%
54	メグスリノキ	66	53	80.3%
55	ハンカチノキ	47	44	93.6%
56	アズキナシ	145	43	29.7%
57	ダンコウバイ	61	43	70.5%
58	ウラジロノキ	38	36	94.7%
59	コバノズイナ	20	30	150.0%
60	サワフタギ	16	21	131.3%
61	リョウブ	5	16	320.0%
62	ネジキ	15	2	13.3%
63	カラコギカエデ	0	0	-
64	ミズナラ	3	0	0.0%
65	その他	145,570	118,520	81.4%
合計		814,332	667,694	82.0%

6 特殊樹種

(単位:本)

NO	樹種名	H26	H27	H27/H26
1	タケ	21,220	18,600	87.7%
2	トウジュロ	1,740	1,610	92.5%

3	ヒラドツツジ	148,990	182,980	122.8%
4	サツキ	196,290	174,640	89.0%
5	クルメツツジ	205,370	174,120	84.8%
6	オオムラサキツツジ	118,800	122,610	103.2%
7	シャリンバイ	118,700	116,900	98.5%
8	アベリア	126,300	112,800	89.3%
9	ハマヒサカキ	87,400	92,100	105.4%
10	ハイヒヤクシン類	95,000	87,000	91.6%
11	キンメツゲ	82,730	67,355	81.4%
12	カンツバキ	79,070	62,055	78.5%
13	シャクナゲ類	76,370	60,551	79.3%
14	マサキ	63,980	57,550	89.9%
15	ヒメクちなシ	62,700	52,500	83.7%
16	クちなシ	58,500	44,180	75.5%
17	アオキ	57,520	42,300	73.5%
18	マメツゲ	37,920	36,500	96.3%
19	イヌツゲ	38,900	34,300	88.2%
20	オウゴンマサキ	37,300	31,910	85.5%
21	ボックスウッド	40,800	31,600	77.5%
22	ヒメシャリンバイ	27,770	30,710	110.6%
23	トベラ	29,500	30,100	102.0%
24	ヒペリカムヒデコー	44,300	29,200	65.9%
25	ジンチョウゲ	31,270	27,280	87.2%
26	ヒイラギナンテン	30,590	25,900	84.7%
27	ヒサカキ	19,390	20,345	104.9%
28	センリョウ	14,042	17,692	126.0%
29	ナンテン	21,800	14,678	67.3%
30	キンシバイ	12,100	10,700	88.4%
31	ギンバイカ	11,800	10,650	90.3%
32	チャノキ	6,880	6,480	94.2%
33	マンリョウ	7,200	6,250	86.8%
34	ハクサンボク	4,510	5,370	119.1%
35	ツゲ類(玉)	4,500	4,900	108.9%
36	シャヤンボ	2,955	1,470	49.7%
37	サツキ(玉)	1,437	1,202	83.6%
38	その他	273,200	224,500	82.2%
合計		<b>2,791,684</b>	<b>2,619,428</b>	<b>93.8%</b>

(注)クルメツツジにはクリスマスツツジを含む。

#### 5 低木性落葉樹

(単位:本)

NO	樹種名	H26	H27	H27/H26
1	ドウダンツツジ	187,275	190,540	101.7%
2	ブルーベリー	174,410	158,790	91.0%
3	アジサイ	101,430	101,380	100.0%
4	ユキヤナギ	79,305	65,400	82.5%
5	ミツバツツジ	43,723	36,715	84.0%
6	ヤマツツジ	38,503	36,010	93.5%
7	ヤマブキ	34,000	29,200	85.9%
8	ウツギ類	35,175	25,286	71.9%
9	シモツケ類	28,600	24,300	85.0%
10	コデマリ	29,800	20,900	70.1%
11	レンギョウ	18,500	19,400	104.9%
12	トサミズキ	14,500	12,305	84.9%
13	ニシキギ	11,831	10,272	86.8%
14	リキュウバイ	9,430	7,013	74.4%
15	オオデマリ	3,980	3,365	84.5%
16	バイカウツギ	1,450	1,450	100.0%
17	シロモジ	710	810	114.1%
18	シロヤマブキ	950	805	84.7%
19	ゴズイ	231	100	43.3%
20	ゲンカイツツジ	0	0	-
21	その他	268,000	210,300	78.5%
合計		<b>1,081,803</b>	<b>954,341</b>	<b>88.2%</b>

3	ソテツ	1,327	1,305	98.3%
4	ドラセナ	1,000	515	51.5%
5	ヤシ	263	265	100.8%
6	ユッカ	451	1	0.2%
7	シユロ	29	0	0.0%
8	その他	0	0	-
合計		<b>26,030</b>	<b>22,296</b>	<b>85.7%</b>

(単位:本)

	H25	H26	H26/H25
全樹種群合計	<b>6,671,135</b>	<b>5,904,909</b>	<b>88.5%</b>

表4-4 樹種群別主要樹種生産本数(ベスト10位)

(単位:本)

順位	高中木性 針葉樹	高中木性 常緑広葉樹	高中木性 落葉広葉樹	低木性 常緑樹	低木性 落葉樹
1	ラカンマキ 116,517	レッドロビン 136,990	クヌギ 112,060	オタフクナンテン 374,550	ドウダンツツジ 190,540
	スギ・ヒノキ 109,430	レッドロビン 122,125	クヌギ 101,320	オタフクナンテン 313,000	ドウダンツツジ 187,275
2	クロマツ 57,953	プリペット 88,000	イロハモミジ 77,845	アセビ 193,500	ブルーベリー 158,790
	ラカンマキ 106,000	プリペット 94,550	イロハモミジ 85,335	クルメツツジ 205,370	ブルーベリー 174,410
3	コニファー類 53,848	カンキツ類 81,925	ケヤキ 48,060	ヒラドツツジ 182,980	アジサイ 101,380
	クロマツ 74,403	カンキツ類 91,780	ケヤキ 83,490	アセビ 202,800	アジサイ 101,430
4	カイズカイブキ 43,115	トキワマンサク 76,983	コナラ 42,160	サツキ 174,640	ユキヤナギ 65,400
	コニファー類 68,614	トキワマンサク 80,835	ウメ 60,825	サツキ 196,290	ユキヤナギ 79,305
5	イヌマキ 18,075	キンモクセイ 65,655	ウメ 39,381	クルメツツジ 174,120	ミツバツツジ 36,715
	カイズカイブキ 44,660	キンモクセイ 78,965	コナラ 53,448	ヒラドツツジ 148,990	ミツバツツジ 43,723
6	スギ・ヒノキ 11,480	サザンカ類 64,699	ヤマザクラ 37,018	オオムラサキツツジ 122,610	ヤマツツジ 36,010
	イヌマキ 23,135	サザンカ類 64,549	ヤマザクラ 38,325	アベリア 126,300	ヤマツツジ 38,503
7	アカマツ 8,224	シラカシ 63,160	ソメイヨシノ 23,020	シャリンバイ 116,900	ヤマブキ 29,200
	アカマツ 13,504	シラカシ 56,170	ソメイヨシノ 28,735	オオムラサキツツジ 118,800	ウツギ類 35,175
8	ゴヨウマツ 3,905	他ツバキ類 47,847	ハナミズキ 20,525	アベリア 112,800	ウツギ類 25,286
	ゴヨウマツ 4,318	他ツバキ類 51,145	他カエデ類 24,820	シャリンバイ 118,700	ヤマブキ 34,000
9	シダレアカマツ 1,800	ソヨゴ 40,440	ヤマボウシ 19,130	ハマヒサカキ 92,100	シモツケ類 24,300
	コウヤマキ 3,512	ソヨゴ 47,050	ヤマボウシ 22,630	ハイビヤクシン類 95,000	コデマリ 29,800
10	ヒマラヤスギ 1,082	オリーブ 37,320	他カエデ類 16,925	ハイビヤクシン類 87,000	コデマリ 20,900
	シダレアカマツ 2,056	シマトネリコ 42,719	ハナミズキ 22,240	ハマヒサカキ 87,400	シモツケ類 28,600

(注1) 各欄の下端(網掛け)は、H26年の当該順位の樹種と生産本数。

(注2) クルメツツジにはキシマツツジを含む。

(注3) 高中木性針葉樹のスギ・ヒノキについて、平成26年は緑化樹木生産地での全数を上げたが、27年度は露地栽培1m以下の林業用と考えられる本数を除いた。

#### IV 参考資料

##### 1 県内植木農業協同組合における取扱状況

田主丸町植木農業協同組合並びに久留米市植木農業協同組合の協力を得て、平成27年度の取扱実績を調査したのでその結果を掲げる。

##### 【参考】

##### (1) 県内植木農業協同組合の月別取扱実績（2組合の合計）

月	合 計			規格区分別売上高			資 材 (円)
	売上高 (資材を除く) (円)	出荷者 (人)	買受者 (人)	大 物 (円)	中・小物 (円)	鉢 物 (円)	
4	70,452,012	2,745	1,393	681,500	44,616,348	25,154,164	625,470
5	26,217,183	1,404	762	110,000	13,044,580	13,062,603	582,719
6	13,936,455	820	507	21,000	5,394,105	8,521,350	396,350
7	6,759,986	545	349	0	2,245,240	4,514,746	3,256,809
8	2,303,949	223	148	0	935,249	1,368,700	261,610
9	21,679,840	1,094	655	5,000	10,242,100	11,432,740	3,526,710
10	64,288,941	2,246	1,363	261,500	40,070,890	23,956,551	1,854,390
11	56,215,955	2,415	1,164	0	36,936,093	19,279,862	1,016,619
12	37,330,578	1,497	993	1,320,000	22,265,430	13,745,148	2,015,780
1	49,027,418	1,677	1,002	0	34,023,218	15,004,200	1,115,920
2	74,512,460	2,375	1,144	1,967,500	54,449,410	18,095,550	2,003,270
3	95,080,851	3,124	1,578	1,000,000	68,428,901	25,651,950	1,281,279
計	517,805,628	20,165	11,058	5,366,500	332,651,564	179,787,564	17,936,926

##### (2) 田主丸町植木農業協同組合の月別取扱実績

月	売上高 (資材を除く) (円)	出荷者 (人)	買受者 (人)	規格区分別売上高			資 材 (円)
				大 物 (円)	中・小物 (円)	鉢 物 (円)	
4	55,470,752	1,965	1,055	681,500	32,790,568	21,998,684	228,800
5	23,654,393	1,179	650	110,000	11,472,330	12,072,063	467,089
6	13,291,955	755	453	21,000	5,239,705	8,031,250	120,000
7	6,497,686	513	318	0	2,229,040	4,268,646	3,120,289
8	2,285,149	216	143	0	935,249	1,349,900	212,000
9	20,070,460	975	578	5,000	9,173,400	10,892,060	3,284,060
10	51,792,151	1,845	890	261,500	30,078,710	21,451,941	642,000
11	45,085,595	1,840	894	0	27,968,433	17,117,162	614,349
12	30,105,128	1,157	718	1,320,000	16,594,750	12,190,378	1,716,800
1	42,094,468	1,380	791	0	27,930,968	14,163,500	624,000
2	58,540,710	1,749	867	790,000	41,926,010	15,824,700	123,400
3	76,289,921	2,514	1,215	1,000,000	52,265,571	23,024,350	764,389
計	425,178,368	16,088	8,572	4,189,000	258,604,734	162,384,634	11,917,176

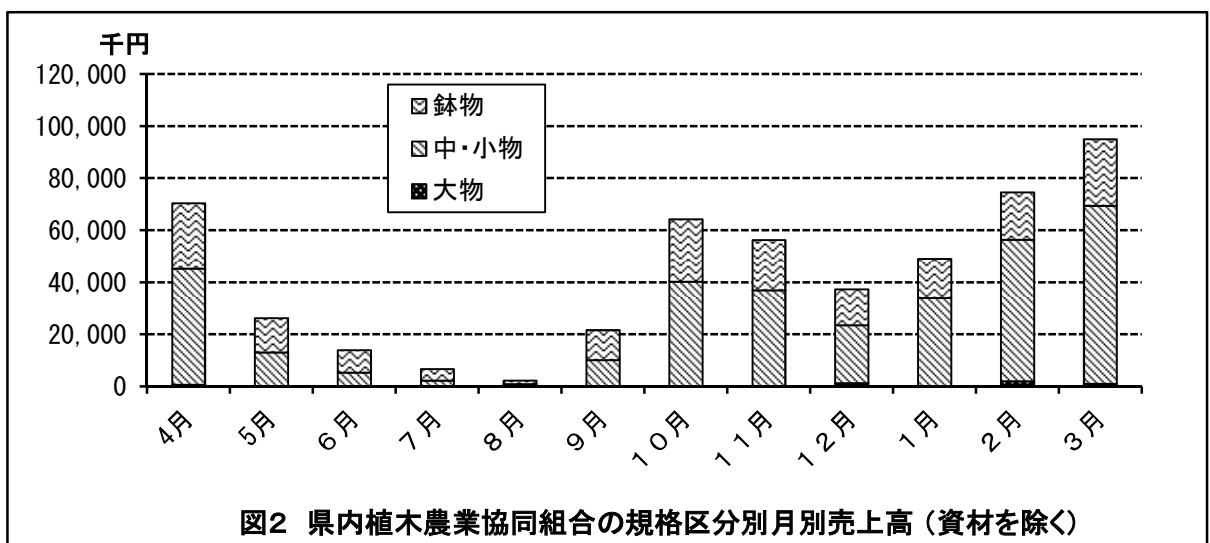
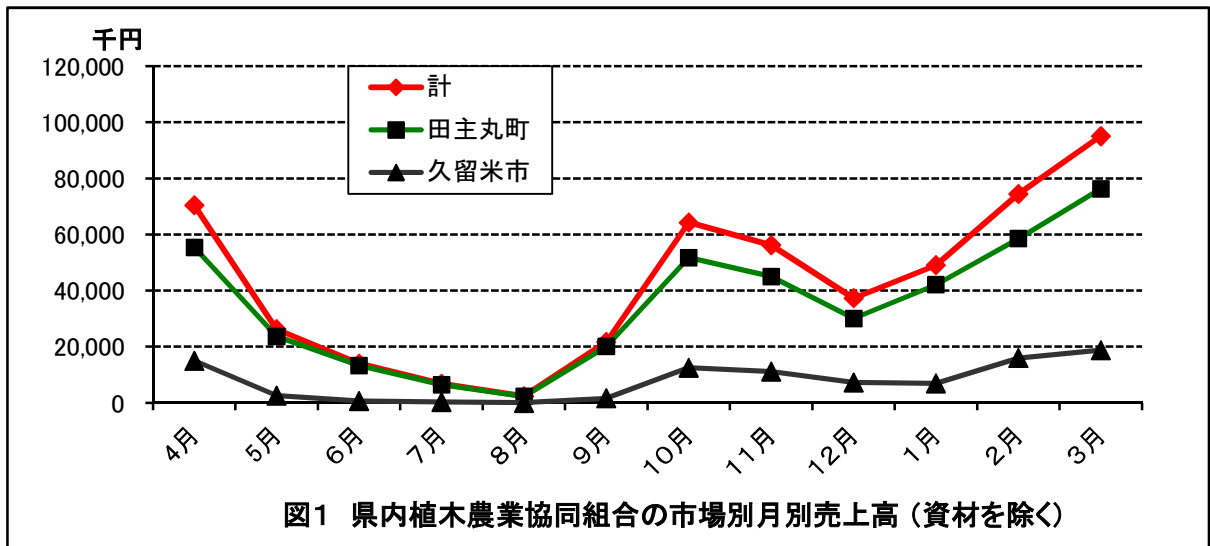
※ 市回数：原則毎月6回開催



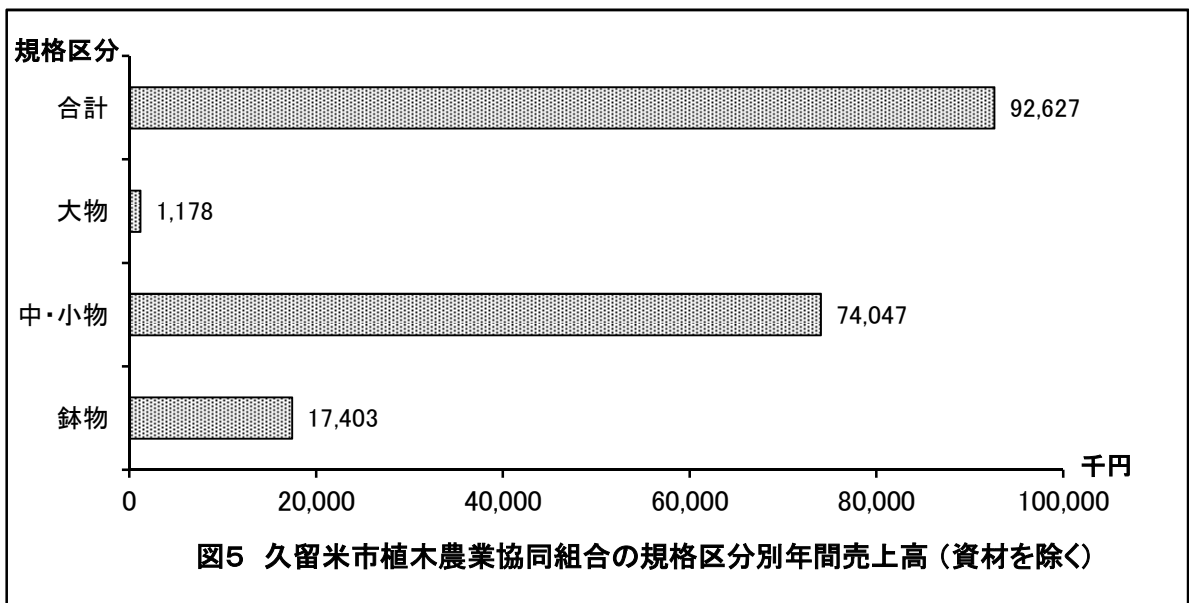
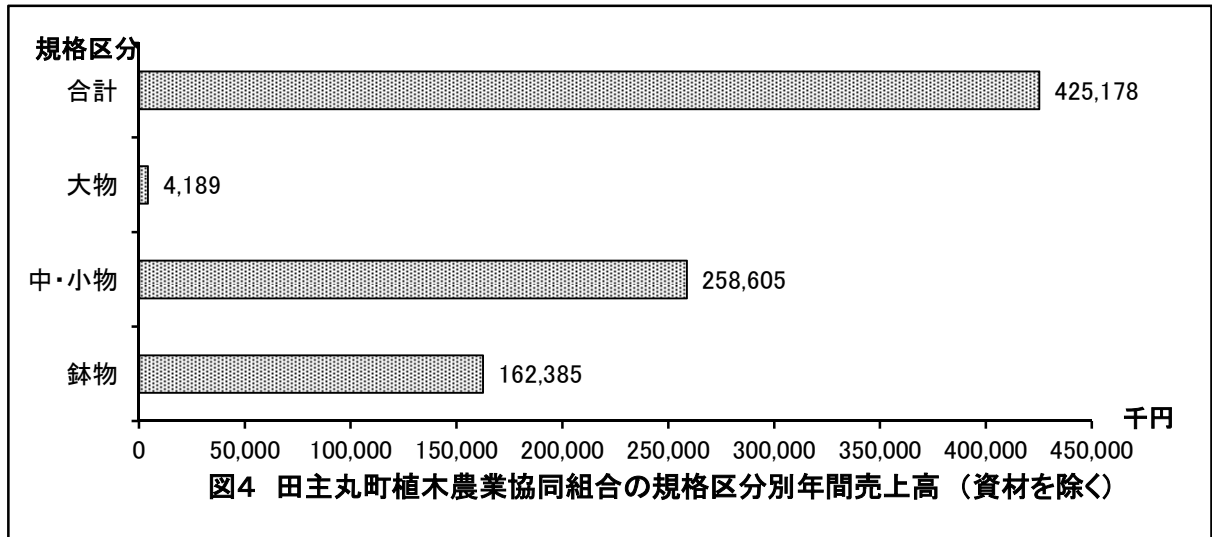
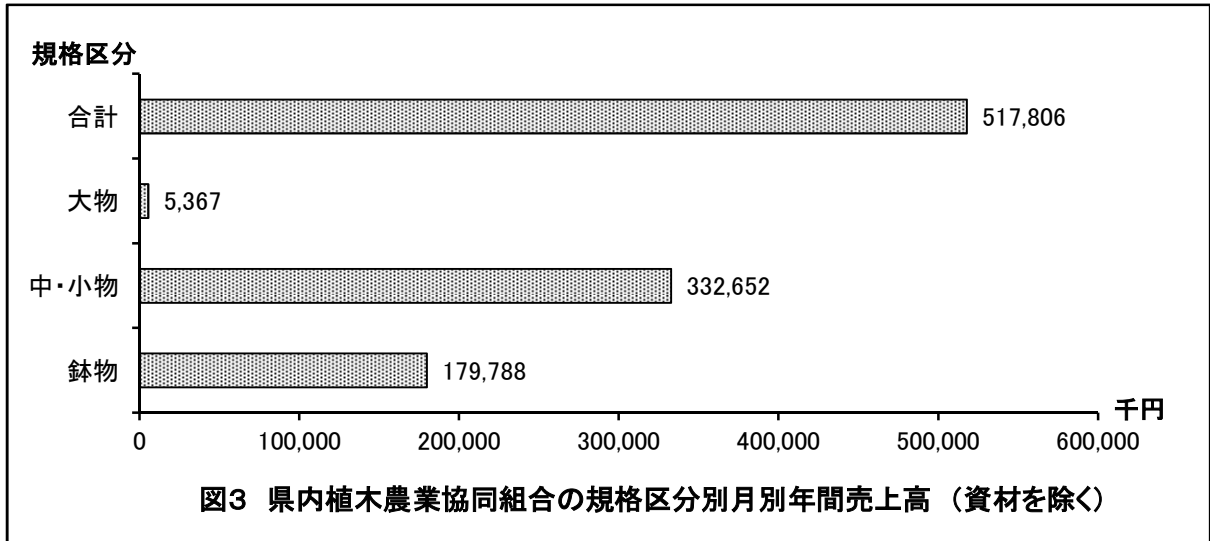
(3) 久留米市植木農業協同組合の月別取扱実績

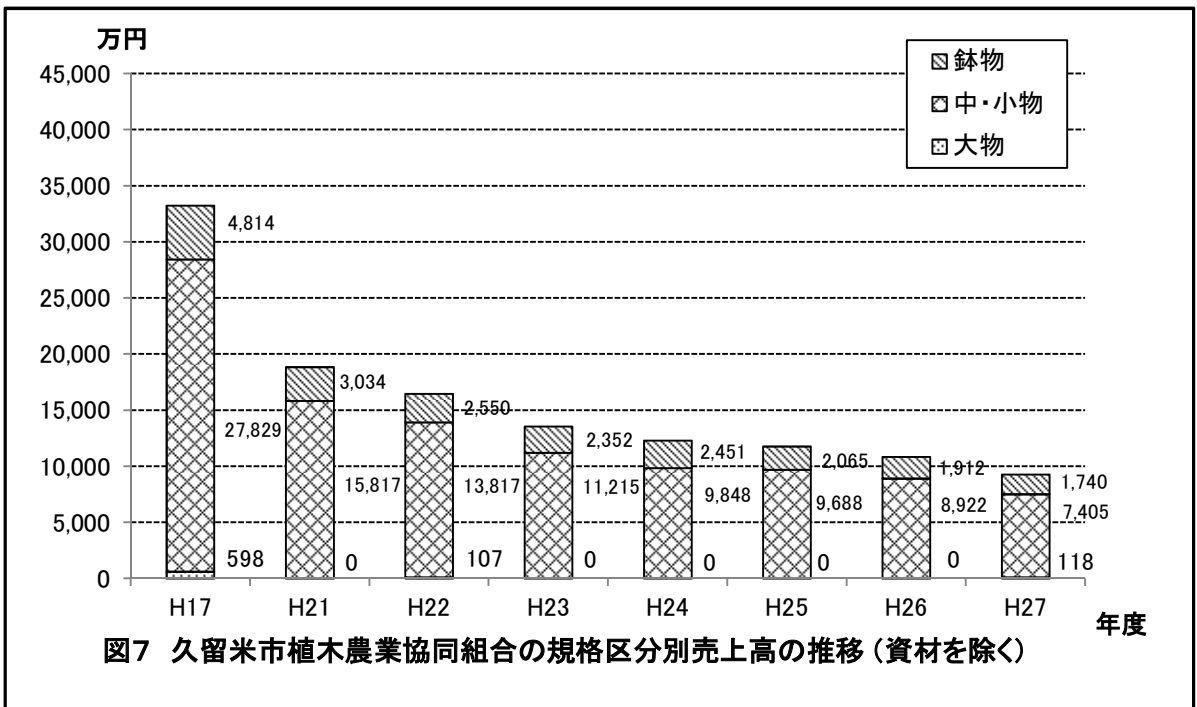
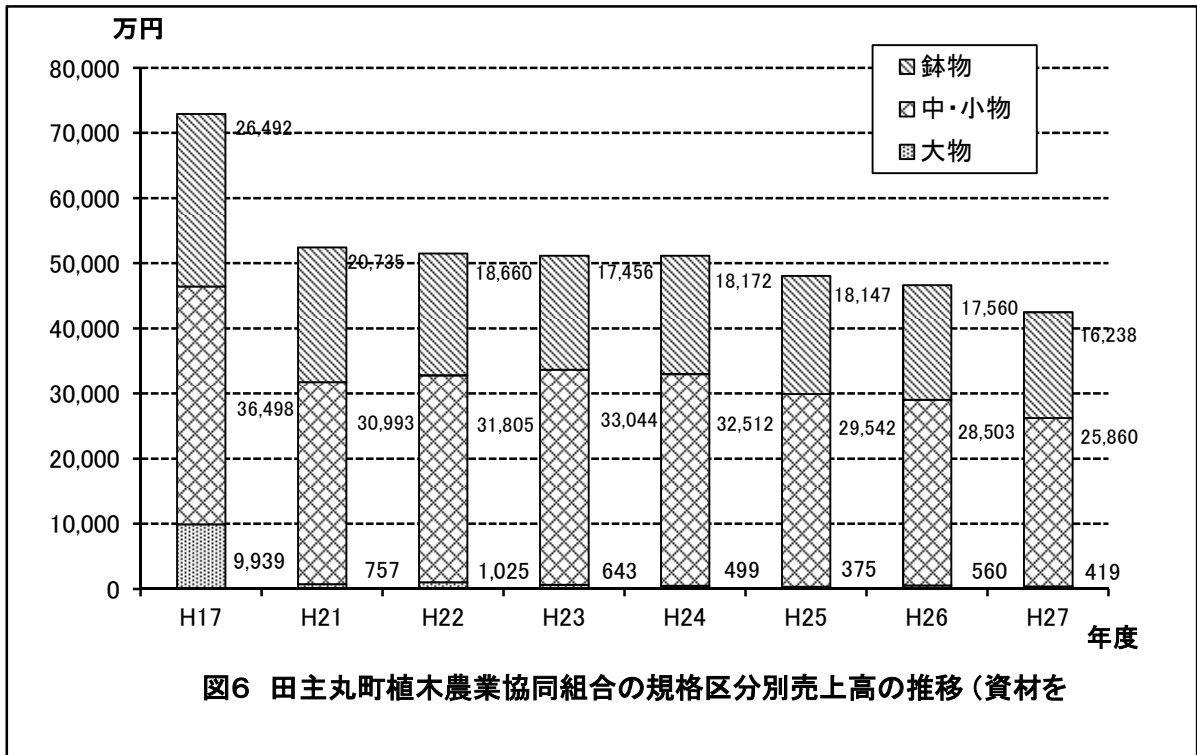
月	売上高 (資材を除く) (円)	出荷者 (人)	買受者 (人)	規格区分別売上高			資材 (円)
				大物 (円)	中・小物 (円)	鉢物 (円)	
4	14,981,260	780	338	0	11,825,780	3,155,480	396,670
5	2,562,790	225	112	0	1,572,250	990,540	115,630
6	644,500	65	54	0	154,400	490,100	276,350
7	262,300	32	31	0	16,200	246,100	136,520
8	18,800	7	5	0	0	18,800	49,610
9	1,609,380	119	77	0	1,068,700	540,680	242,650
10	12,496,790	401	473	0	9,992,180	2,504,610	1,212,390
11	11,130,360	575	270	0	8,967,660	2,162,700	402,270
12	7,225,450	340	275	0	5,670,680	1,554,770	298,980
1	6,932,950	297	211	0	6,092,250	840,700	491,920
2	15,971,750	626	277	1,177,500	12,523,400	2,270,850	1,879,870
3	18,790,930	610	363	0	16,163,330	2,627,600	516,890
計	92,627,260	4,077	2,486	1,177,500	74,046,830	17,402,930	6,019,750

※ 市回数：4～12月は、原則毎月6回開催。1～3月は月に4～5回開催。









(注) 平成20年度の売上高は、規格区分別のデータがないため、総額のみを示す。

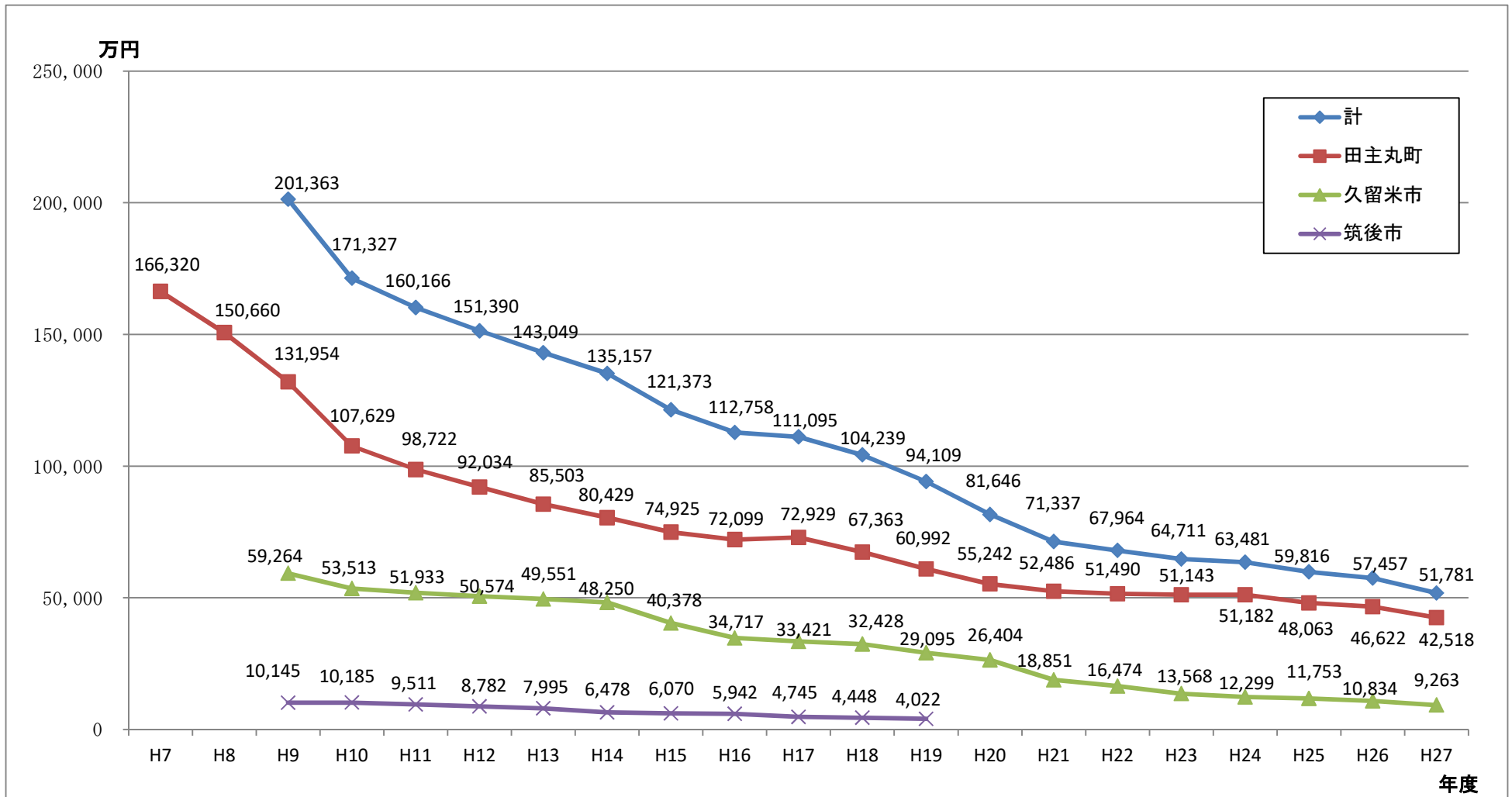


図8 県内植木農業協同組合における売上高の推移(資材を除く)

(注1) 田主丸町植木農業協同組合は平成6年度から、久留米市、筑後市の両植木農業協同組合は平成9年度からデータが収集されている。

(注2) 筑後市植木農業協同組合は、平成20年6月に解散したためその後のデータはない。

2 平成27年度緑化樹木需給実態調査委員会委員名簿

任期：平成24年4月1日～平成29年3月31日

再・新区分	氏名	所属
再任	委員長 薛 孝夫	西日本短期大学緑地環境学科 特任教授
〃	古賀 一生	(有) フクダイ種苗園 (一社) 日本植木協会 (公社) 福岡県樹芸組合連合会 福岡県樹苗農業協同組合
〃	古賀 隆博	(有) 総合緑化コガキュー (一社) 日本植木協会 (公社) 福岡県樹芸組合連合会
〃	田籠 春義	田主丸町植木農業協同組合 代表理事組合長
〃	室園 成己	(有) 青光園 (一社) 日本植木協会 (公社) 福岡県樹芸組合連合会
〃	福島 精一	(有) 福岡緑化情報センター (一社) 日本植木協会 (公社) 福岡県樹芸組合連合会
〃	右田 信二	(有) フジグリーン
〃	山崎 裕明	(有) 山崎瑞松園 (一社) 日本植木協会 (公社) 福岡県樹芸組合連合会

(順不同、敬称略)

### 3 緑化樹木需給実態調査委員会設置要領

#### 第1 設置

福岡県における緑化樹木の需給実態調査及びこれに関連する情報の収集の円滑を期するため、(公社)福岡県樹芸組合連合会(以下「樹芸連」という。)に緑化樹木需給実態調査委員会(以下「委員会」という。)を設置する。

#### 第2 調査事項

委員会は、次の各号について調査協議を行うものとする。

- 1 緑化樹木の生産流通、需給の実態に関する調査と分析
- 2 緑化情報の収集、分析
- 3 緑化樹木需給対策
- 4 その他必要な事項

#### 第3 委員会の組織及び構成

- 1 委員会は、委員10名以内で組織する。
- 2 委員は、緑化樹木に関する学識経験を有する者等のうちから、樹芸連会長が委嘱する。
- 3 委員長は、委員の互選による。

#### 第4 委員会の運営

- 1 委員会は、原則として年2回以上開催する。
- 2 この委員会が必要と認めたときは、委員をして現地調査等を実施させるものとする。
- 3 第2項に該当する事項について、国、県、及び日本緑化情報センター等より調査依頼があった場合は、この委員会において協議するものとする。
- 4 委員には、委員手当及び旅費を支給するものとし、支給及び支給方法は別に定める。
- 5 委員会の事務局は、福岡県緑化センター管理事務所内に置く。

#### 第5 報告等

この委員会で収集した事項については、とりまとめのうえ福岡県農林水産部長あてに報告するものとする。

#### 第6 その他

この要領のほか、委員会運営に必要な事項は委員長が定めることができる。

#### 附則

この要領は、平成18年4月1日から適用する。

- ・ 平成25年4月1日一部改正

福岡県行政資料

分類記号 <b>PF</b>	所属コード <b>4701002</b>
登録年度 <b>28</b>	<b>0001</b>